



**INSTITUTO ESTATAL ELECTORAL
Y DE PARTICIPACIÓN CIUDADANA
NUEVO LEÓN**

INSTITUTO ESTATAL ELECTORAL Y DE PARTICIPACIÓN CIUDADANA



INSTITUTO ESTATAL ELECTORAL Y DE PARTICIPACIÓN CIUDADANA

ANTECEDENTES

La Comisión Estatal Electoral, nace a partir de la aprobación de la Ley Electoral del Estado, publicada en el Periódico Oficial del Estado Número 145 de fecha viernes 13 de Diciembre de 1996, mediante Decreto Número 324 expedido por el H. Congreso del Estado, como un organismo público de carácter permanente, independiente en sus decisiones y autónomo en su funcionamiento, con personalidad jurídica y patrimonio propio.

El 01 de octubre de 2022, se publicó en el Periódico Oficial del Estado el decreto número 248, por el cual se reformó integralmente la Constitución Política del Estado Libre y Soberano de Nuevo León. Particularmente, una de las reformas fue la modificación a la denominación de este organismo electoral que se llamaba Comisión Estatal Electoral para ser ahora Instituto Estatal Electoral y de Participación Ciudadana. Ver Decreto número 248 consultable en: http://sistec.nl.gob.mx/Transparencia_2015/Archivos/AC_0001_0007_00170925_000001.pdf

MISIÓN

El Instituto Estatal Electoral y de Participación Ciudadana, en los términos del artículo 87 de la Ley Electoral para el Estado de Nuevo León, es responsable de la preparación, dirección, organización y vigilancia de los procesos electorales ordinarios y extraordinarios para la elección de Gobernador, Diputados y Ayuntamientos que se realicen en la entidad y tiene las facultades establecidas en esta Ley y que en los términos del artículo 85 de la Ley Electoral para el estado de Nuevo León tiene como fines contribuir al desarrollo de la vida democrática y el fortalecimiento del sistema de partidos políticos, garantizando el cumplimiento de los principios rectores del proceso electoral contenidos en la Constitución Política del Estado, garantizar a los ciudadanos el ejercicio de los Derechos Políticos-Electorales y vigilar el cumplimiento de las obligaciones que les impone la Ley Electoral y garantizar la celebración periódica y pacífica de las elecciones para renovar a los integrantes de los poderes Legislativo y Ejecutivo del Estado, así como de los Ayuntamientos de los municipios de la entidad, garantizar que los actos y resoluciones electorales de su competencia se sujeten al principio de legalidad, velar por la autenticidad y efectividad del sufragio y por la imparcialidad de los Organismos electorales y coadyuvar en la promoción y difusión de la cultura democrática, así como de los derechos y obligaciones de carácter político-electoral de los ciudadanos.

INFORMACIÓN OPERATIVA RELEVANTE

- Acuerdo del Consejo General del Instituto Estatal Electoral y de Participación Ciudadana de Nuevo León, mediante el cual se otorga respuesta a la consulta realizada por el Partido Acción Nacional, relacionada con la paridad de género en la postulación de candidaturas para las elecciones de Diputaciones Locales y de Ayuntamientos en el Proceso Electoral Local 2023-2024 y Anexo Único.
- Acuerdo del Consejo General del Instituto Estatal Electoral y de Participación Ciudadana de Nuevo León, mediante el cual se otorga respuesta a la solicitud realizada por la Organización Ciudadana denominada Juventud Justialista, A.C., relacionada con diversas cuestiones del proceso de constitución de partidos políticos locales.
- Acuerdo del Consejo General del Instituto Estatal Electoral y de Participación Ciudadana de Nuevo León, por el que se determina la fecha en la que se celebrará la primera sesión de este Instituto para el proceso electoral 2023-2024.
- Acuerdo del Consejo General del Instituto Estatal Electoral y de Participación Ciudadana de Nuevo León, relativo a la renovación de los encargos de despacho correspondientes al cargo y puesto de Coordinadora/Coordinador de Participación Ciudadana (A) y Técnica/Técnico de Participación Ciudadana (B-1), adscritos a la Unidad de Participación Ciudadana de este Instituto.
- Acuerdo del Consejo General del Instituto Estatal Electoral y de Participación Ciudadana de Nuevo León, por el que se determina lo relativo a la fecha límite para la presentación de las peticiones de consulta popular a celebrarse en el año 2024, en términos de lo dispuesto en la Ley de Participación Ciudadana para el estado de Nuevo León.
- Acuerdo del Consejo General del Instituto Estatal Electoral y de Participación Ciudadana de Nuevo León, relativo a la emisión del Reglamento de Transparencia, Acceso a la Información y Protección de Datos Personales en Posesión del Instituto Estatal Electoral y de Participación Ciudadana de Nuevo León.
- Acuerdo del Consejo General del Instituto Estatal Electoral y de Participación Ciudadana de Nuevo León, relativo a la emisión de los Lineamientos para la administración del correo electrónico del Instituto Estatal Electoral y de Participación Ciudadana de Nuevo León.
- Acuerdo del Consejo General del Instituto Estatal Electoral y de Participación Ciudadana de Nuevo León, relativo a la emisión de los Lineamientos para la implementación de los estrados electrónicos y reglas para la notificación de los acuerdos, resoluciones y demás determinaciones del Instituto Estatal Electoral y de Participación Ciudadana de Nuevo León.
- Acuerdo del Consejo General del Instituto Estatal Electoral y de Participación Ciudadana de Nuevo León, mediante el cual, en cumplimiento a la resolución dictada por el Tribunal Electoral del Estado de Nuevo León dentro del expediente JDC-011/2023, se otorga respuesta a la Organización Ciudadana denominada Juventud Justialista, A.C. con motivo de una solicitud relacionada con su proceso de constitución como partido político local.

Informe de Avance de Gestión Financiera Segundo Trimestre 2023

- Acuerdo del Consejo General del Instituto Estatal Electoral y de Participación Ciudadana de Nuevo León, relativo a la revisión de los informes mensuales de ingresos y egresos presentados por la Organización Ciudadana Creemos Nuevo León, A.C., con motivo de su aviso de intención para obtener su registro como partido político local.
- Acuerdo del Consejo General del Instituto Estatal Electoral y de Participación Ciudadana de Nuevo León, relativo a la revisión de los informes mensuales de ingresos y egresos presentados por la Organización Ciudadana Familia en Marcha NL, A.C., con motivo de su aviso de intención para obtener su registro como partido político local.
- Acuerdo del Consejo General del Instituto Estatal Electoral y de Participación Ciudadana de Nuevo León, relativo a la revisión de los informes mensuales de ingresos y egresos presentados por la Organización Ciudadana Flores Seremos, A.C., con motivo de su aviso de intención para obtener su registro como partido político local.
- Acuerdo del Consejo General del Instituto Estatal Electoral y de Participación Ciudadana de Nuevo León, por el que se resuelve la solicitud de registro como partido político local presentada por la Organización Ciudadana denominada Vida Democrática Activa en Nuevo León, A.C.
- Acuerdo del Consejo General del Instituto Estatal Electoral y de Participación Ciudadana de Nuevo León, por el que se resuelve la solicitud de registro como partido político local presentada por la Organización Ciudadana denominada Esperanza Regia, A.C.
- Acuerdo del Consejo General del Instituto Estatal Electoral y de Participación Ciudadana de Nuevo León, por el que se resuelve la solicitud de registro como partido político local presentada por la Organización Ciudadana denominada Organización Liberal de Nuevo León, A.C.
- Acuerdo del Consejo General del Instituto Estatal Electoral y de Participación Ciudadana de Nuevo León, por el que se resuelve la solicitud de registro como partido político local presentada por la Organización Ciudadana denominada Ciudadanos por Constituirse en Encuentro Solidario Nuevo León, A.C.
- Acuerdo del Consejo General del Instituto Estatal Electoral y de Participación Ciudadana de Nuevo León, por el que se resuelve la solicitud de registro como partido político local presentada por la Organización Ciudadana denominada Juventud Justialista, A.C.
- Acuerdo del Consejo General del Instituto Estatal Electoral y de Participación Ciudadana de Nuevo León, relativo al procedimiento de remoción de la persona titular de la Dirección Jurídica de este Instituto y, en su caso, de la designación de la persona encargada de despacho de la misma.
- Acuerdo del Consejo General del Instituto Estatal Electoral y de Participación Ciudadana de Nuevo León, relativo a la emisión por el que se resuelve lo relativo a la integración de las Comisiones Permanentes de este Instituto.
- Acuerdo del Consejo General del Instituto Estatal Electoral y de Participación Ciudadana de Nuevo León, relativo a la emisión relativo al Programa de Incentivos para el personal del Servicio Profesional Electoral Nacional de este Instituto y Anexo Único.
- Resolución del Consejo General del Instituto Estatal Electoral y de Participación Ciudadana de Nuevo León, por el que se resuelve lo relativo al procedimiento ordinario sancionador identificado como POS-20/2023.

Informe de Avance de Gestión Financiera Segundo Trimestre 2023

- Acuerdo del Consejo General del Instituto Estatal Electoral y de Participación Ciudadana, relativo al financiamiento público para actividades ordinarias permanentes de los partidos políticos locales de nueva creación, correspondiente a la parte proporcional del año 2023, así como límites a las aportaciones privadas.
- Acuerdo del Consejo General del Instituto Estatal Electoral y de Participación Ciudadana, mediante el cual en cumplimiento a la resolución dictada por el Tribunal Electoral del Estado de Nuevo León dentro del expediente RA-001/2023 y acumulado, se da respuesta a la consulta realizada por el Partido Acción Nacional, relacionada con la paridad de género en la postulación de candidaturas para las elecciones de Diputaciones Locales y de Ayuntamientos en el Proceso Electoral Local 2023-2024 y Anexo.
- Acuerdo del Consejo General del Instituto Estatal Electoral y de Participación Ciudadana, relativo a la designación de la persona titular de la Secretaría Ejecutiva de este Instituto.
- Acuerdo del Consejo General del Instituto Estatal Electoral y de Participación Ciudadana de Nuevo León, por el que se resuelve lo relativo al Dictamen emitido por el Órgano de Enlace del Servicio Profesional Electoral Nacional de este Instituto, concerniente a la Rotación por necesidades del Servicio, de la persona servidora pública que ocupa el puesto de Técnica de Organización Electoral (A-4) al puesto de Técnica de Educación Cívica (A-1), con adscripción en la Dirección de Capacitación Electoral.
- Resolución del Consejo General del Instituto Estatal Electoral y de Participación Ciudadana de Nuevo León, por lo que se resuelve lo relativo al procedimiento ordinario sancionador identificado como POS-41/2023.
- Resolución del Consejo General del Instituto Estatal Electoral y de Participación Ciudadana de Nuevo León, por el que se resuelve lo relativo al procedimiento ordinario sancionador identificado como POS-42/2023.
- Resolución del Consejo General del Instituto Estatal Electoral y de Participación Ciudadana de Nuevo León, por el que se resuelve lo relativo al procedimiento ordinario sancionador identificado como POS-51/2023.
- Acuerdo del Consejo General del Instituto Estatal y de Participación Ciudadana de Nuevo León, por el que se resuelve lo relativo al formato para la obtención de firmas de apoyo de la ciudadanía para presentar la petición de consulta popular en su modalidad de plebiscito para el municipio de San Pedro Garza García, Nuevo León, con motivo del aviso de intención presentado por el ciudadano Víctor Manuel Martínez Gonzales.

Informe de Avance de Gestión Financiera Segundo Trimestre 2023



De conformidad a lo establecido en la Constitución Política del Estado Libre y Soberano de Nuevo León; la Ley de Administración Financiera para el Estado de Nuevo León; la Ley Orgánica de la Administración Pública para el Estado de Nuevo León; la Ley de Fiscalización Superior del Estado de Nuevo León y La Ley General de Contabilidad Gubernamental, el Ejecutivo y sus Organismos Descentralizados y Fideicomisos, así como las personas físicas o morales, públicas o privadas que reciban recursos públicos, deberán rendir su Cuenta Pública en forma anual al H. Congreso del Estado, en los términos y plazos que esta misma legislación establece. Por lo anterior, se emite el Informe de Avance de Gestión Financiera Segundo Trimestre 2023.

INSTITUTO ESTATAL ELECTORAL Y DE PARTICIPACIÓN CIUDADANA INDICADORES DE GESTIÓN SEGUNDO TRIMESTRE 2023			
---	--	--	--

Tipo	Nombre	Período	Unidad de Medida
Programático	Captación de ingresos origen local	Al cierre del Segundo Trimestre 2023	Porcentaje

Variables de Cálculo	Algoritmo	Indicador	Interpretación del resultado
IPFL = Ingresos provenientes de Fuentes locales IT = Ingresos Totales	$\frac{304,204,259}{307,415,024} \times 100$	98.955%	Muestra la razón porcentual que guardan los Ingresos provenientes de fuentes locales entre los Ingresos Totales

Meta 2023	Comportamiento (Indicador/Meta)	Resultados últimos X años	Gráfico

Informe de Avance de Gestión Financiera Segundo Trimestre 2023



INSTITUTO ESTATAL ELECTORAL Y DE PARTICIPACIÓN CIUDADANA								
INDICADORES DE GESTIÓN								
INDICADOR	OBJETIVO	UNIDAD DE MEDIDAS	AÑO	RESULTADO TRIMESTRAL 2023				TOTAL
			2022	PRIMERO	SEGUNDO	TERCERO	CUARTO	
Sesión ordinaria y extraordinaria	12	Sesiones	40	12	10			22
Acuerdos	-	Acuerdos	121	21	29			50
Ciudadanos y menores de edad integrados en forma directa a programas y/o actividades de promoción y difusión de la cultura democrática.	60,000	Personas	48,720	2,371	12,983			15,354

Información Contable

Informe de Avance de Gestión Financiera Segundo Trimestre 2023

INSTITUTO ESTATAL ELECTORAL Y DE PARTICIPACION CIUDADANA		
Estado de Actividades		
DEL 01 DE ENERO AL 30 DE JUNIO, 2023 Y 2022		
	2023	2022
INGRESOS Y OTROS BENEFICIOS		
Ingresos de la Gestión:	2,314	1,241
Impuestos	0	0
Cuotas y Aportaciones de Seguridad Social	-	0
Contribuciones de Mejoras	0	0
Derechos	0	0
Productos	0	0
Aprovechamientos	€	0
Ingresos por Venta de Bienes y Prestación de Servicios	2,314	1,241
Participaciones, Aportaciones, Convenio, Incentivos, Derivados de la Colaboración Fiscal, Fondos Distintos de Aportaciones, Transferencias, Asignaciones, Subsidios y Subvenciones y Pensiones y Jubilaciones	304,204,259	286,125,005
Participaciones, Aportaciones, Convenio, Incentivos, Derivados de la Colaboración Fiscal y Fondos Distintos de Aportaciones.	304,204,259	286,125,005
Transferencia, Asignaciones, Subsidios y Subvenciones, y Pensiones y Jubilaciones	0	0
Otros Ingresos y Beneficios	3,208,451	1,819,851
Ingresos Financieros	3,163,879	1,464,847
Incremento por Variación de Inventarios	0	0
Disminución del Exceso de Estimaciones por Pérdida o Deterioro u Obsolescencia	0	0
Disminución del Exceso de Provisiones	0	0
Otros Ingresos y Beneficios Varios	44,572	355,004
Total de Ingresos y Otros Beneficios	307,415,024	287,946,097
GASTOS Y OTRAS PÉRDIDAS		
Gastos de Funcionamiento	116,707,556	133,697,177
Servicios Personales	91,439,568	83,721,600
Materiales y Suministros	2,629,221	2,895,097
Servicios Generales	22,638,767	47,080,480
Transferencia, Asignaciones, Subsidios y Otras Ayudas	142,699,664	124,664,461
Transferencias Internas y Asignaciones al Sector Público	0	0
Transferencias al Resto del Sector Público	0	0
Subsidios y Subvenciones	0	0
Ayudas Sociales	142,699,664	124,664,461
Pensionamientos y Jubilaciones	0	0
Transferencias a Fideicomisos, Mandatos y Contratos Análogos	0	0
Transferencias a la Seguridad Social	0	0
Donativos	0	0
Transferencias al Exterior	0	0
Participaciones y Aportaciones	0	0
Participaciones	0	0
Aportaciones	0	0
Convenios	0	0
Intereses, Comisiones y Otros Gastos de la Deuda Pública	0	0
Intereses de la Deuda Pública	0	0
Comisiones de la Deuda Pública	0	0
Gastos de la Deuda Pública	0	0
Costo por Coberturas	0	0
Apoyos Financieros	0	0
Otros Gastos y Pérdidas Extraordinarias	6,621,255	6,745,751
Estimaciones, Depreciaciones, Deterioros, Obsolescencia y Amortizaciones	4,516,878	4,496,034
Provisiones	2,104,377	2,249,716
Disminución de Inventarios	0	0
Aumento por Insuficiencia de Estimaciones por Pérdida o Deterioro y Obsolescencia	0	0
Aumento por Insuficiencia de Provisiones	0	0
Otros Gastos	0	0
Inversión Pública	0	0
Inversión Pública no Capitalizable	0	0
Total de Gastos y Otras Pérdidas	266,028,475	265,107,389
Resultados del Ejercicio (Ahorro/Desahorro)	41,386,548	22,838,708

Bajo protesta de decir verdad declaramos que los Estados Financieros y sus Notas son razonablemente correctos y responsabilidad del emisor.


Mtra. Beatriz Adriana Camacho Carrasco
Consejera Presidenta

Dra. Adriana Veronica Hinojosa Cruz
Directora de Administración

Informe de Avance de Gestión Financiera Segundo Trimestre 2023

INSTITUTO ESTATAL ELECTORAL Y DE PARTICIPACIÓN CIUDADANA					
Estado de Situación Financiera					
AL 30 DE JUNIO, 2023 Y 2022					
ACTIVO	2023	2022	PASIVO	2023	2022
Activo Circulante			Pasivo Circulante		
Efectivo y Equivalentes	87,319,620	75,448,438	Cuentas por Pagar a Corto Plazo	19,586,064	43,363,601
Derechos a Recibir Efectivo o Equivalentes	483,029	4,143,472	Documentos por Pagar a Corto Plazo	0	0
Derechos a Recibir Bienes o Servicios	1,429,987	1,878,394	Porción a Corto Plazo de la Deuda Pública a Largo Plazo	0	0
Inventarios	0	0	Títulos y Valores a Corto Plazo	0	0
Almacenes	0	0	Pasivos Diferidos a Corto Plazo	0	0
Estimación por Pérdida o Deterioro de Activos Circulantes	0	0	Fondos y Bienes de Terceros en Garantía y/o Administración a Corto Plazo	0	0
Otros Activos Circulantes	571,850	571,504	Provisiones a Corto Plazo	1,961,307	2,255,877
<i>Total de Activos Circulantes</i>	<i>89,804,487</i>	<i>82,041,808</i>	Otros Pasivos a Corto Plazo	0	0
			<i>Total de Pasivos Circulantes</i>	<i>21,547,370</i>	<i>45,619,478</i>
Activo No Circulante			Pasivo No Circulante		
Inversiones Financieras a Largo Plazo	0	0	Cuentas por Pagar a Largo Plazo	0	102,584
Derechos a Recibir Efectivo o Equivalentes a Largo Plazo	737,694	737,694	Documentos por Pagar a Largo Plazo	0	0
Bienes Inmuebles, Infraestructura y Construcciones en Proceso	174,128,713	174,128,713	Deuda Pública a Largo Plazo	0	0
Bienes Muebles	125,487,967	120,129,742	Pasivos Diferidos a Largo Plazo	0	0
Activos Intangibles	11,128,471	11,128,471	Fondos y Bienes de Terceros en Garantía y/o en Administración a Largo Plazo	0	0
Depreciación, Deterioro y Amortización Acumulada de Bienes	(126,153,992)	(117,914,364)	Provisiones a Largo Plazo	19,594,548	20,863,832
Activos Diferidos	0	0	<i>Total de Pasivos No Circulantes</i>	<i>19,594,548</i>	<i>20,966,416</i>
Estimación por Pérdida o Deterioro de Activos no Circulantes	0	0	Total del Pasivo	41,141,918	66,585,894
Otros Activos no Circulantes	0	0			
<i>Total de Activos No Circulantes</i>	<i>185,328,854</i>	<i>188,210,257</i>	HACIENDA PÚBLICA/PATRIMONIO		
Total del Activo	275,133,341	270,252,064	<i>Hacienda Pública/Patrimonio Contribuido</i>		
			Aportaciones	0	0
			Donaciones de Capital	4	4
			Actualización de la Hacienda Pública/Patrimonio	12,109,316	12,109,316
			<i>Hacienda Pública/Patrimonio Generado</i>		
			Resultados del Ejercicio (Ahorro/ Desahorro)	41,386,548	22,838,708
			Resultados de Ejercicios Anteriores	176,869,232	164,979,026
			Revalúos	0	0
			Reservas	0	0
			Rectificaciones de Resultados de Ejercicios Anteriores	3,626,322	3,739,116
			<i>Exceso o Insuficiencia en la Actualización de la Hacienda Pública/Patrimonio</i>		
			Resultado por Posición Monetaria	0	0
			Resultado por Tenencia de Activos no Monetarios	0	0
			<i>Total Hacienda Pública/Patrimonio</i>	<i>233,991,423</i>	<i>203,666,170</i>
			Total del Pasivo y Hacienda Pública/Patrimonio	275,133,341	270,252,064

Bajo protesta de decir verdad declaramos que los Estados Financieros y sus Notas son razonablemente correctos y responsabilidad del emisor.



Mtra. Beatriz Adriana Camacho Carrasco
Consejera Presidenta



Dra. Adriana Verónica Hinojosa Cruz
Directora de Administración

Informe de Avance de Gestión Financiera Segundo Trimestre 2023

INSTITUTO ESTATAL ELECTORAL Y DE PARTICIPACION CIUDADANA Estado de Cambios en la Situación Financiera DEL 01 DE ENERO AL 30 DE JUNIO 2023		
	Origen	Aplicación
ACTIVO		
Activo Circulante	4,108,849	11,871,529
Efectivo y Equivalentes	0	11,871,183
Derechos a Recibir Efectivo o Equivalentes	3,660,443	0
Derechos a Recibir Bienes o Servicios	448,407	0
Inventarios	0	0
Almacenes	0	0
Estimación por Pérdida o Deterioro de Activos Circulantes	0	0
Otros Activos Circulantes	0	346
Activo No Circulante	8,239,628	5,358,225
Inversiones Financieras a Largo Plazo	0	0
Derechos a Recibir Efectivo o Equivalentes a Largo Plazo	0	0
Bienes Inmuebles, Infraestructura y Construcciones en Proceso	0	0
Bienes Muebles	0	5,358,225
Activos Intangibles	0	0
Depreciación, Deterioro y Amortización Acumulada de Bienes	8,239,628	0
Activos Diferidos	0	0
Estimación por Pérdida o Deterioro de Activos no Circulantes	0	0
Otros Activos no Circulantes	0	0
PASIVO		
Pasivo Circulante	0	24,072,107
Cuentas por Pagar a Corto Plazo	0	23,777,538
Documentos por Pagar a Corto Plazo	0	0
Porción a Corto Plazo de la Deuda Pública a Largo Plazo	0	0
Títulos y Valores a Corto Plazo	0	0
Pasivos Diferidos a Corto Plazo	0	0
Fondos y Bienes de Terceros en Garantía y/o Administración a Corto Plazo	0	0
Provisiones a Corto Plazo	0	294,570
Otros Pasivos a Corto Plazo	0	0
Pasivo No Circulante	0	1,371,868
Cuentas por Pagar a Largo Plazo	0	102,584
Documentos por Pagar a Largo Plazo	0	0
Deuda Pública a Largo Plazo	0	0
Pasivos Diferidos a Largo Plazo	0	0
Fondos y Bienes de Terceros en Garantía y/o en Administración a Largo Plazo	0	0
Provisiones a Largo Plazo	0	1,269,284
HACIENDA PUBLICA/PATRIMONIO		
Hacienda Pública/Patrimonio Contribuido	0	0
Aportaciones	0	0
Donaciones de Capital	0	0
Actualización de la Hacienda Pública/Patrimonio	0	0
Hacienda Pública/Patrimonio Generado	30,438,046	112,794
Resultados del Ejercicio (Ahorro/ Desahorro)	18,547,841	0
Resultados de Ejercicios Anteriores	11,890,206	0
Revalúos	0	0
Reservas	0	0
Rectificaciones de Resultados de Ejercicios Anteriores	0	112,794
Exceso o Insuficiencia en la Actualización de la Hacienda Pública/Patrimonio	0	0
Resultado por Posición Monetaria	0	0
Resultado por Tenencia de Activos no Monetarios	0	0

Bajo protesta de decir verdad declaramos que los Estados Financieros y sus Notas son razonablemente correctos y responsabilidad del emisor.

Mtra. Beatriz Adriana Camacho Carrasco
Consejera Presidenta

Dra. Adriana Verónica Hinojosa Cruz
Directora de Administración

Informe de Avance de Gestión Financiera Segundo Trimestre 2023

INSTITUTO ESTATAL ELECTORAL Y DE PARTICIPACION CIUDADANA					
Estado Analítico del Activo					
DEL 01 DE ENERO AL 30 DE JUNIO 2023					
Concepto	Saldo Inicial 1	Cargos del Período 2	Abonos del Período 3	Saldo Final 4 (1+2-3)	Variación del Período (4-1)
ACTIVO	230,715,385	1,072,750,917	1,028,332,961	275,133,341	44,417,956
<i>Activo Circulante</i>	43,994,975	1,012,523,913	966,714,400	89,804,487	45,809,513
Efectivo y Equivalentes	42,141,758	655,500,768	610,322,906	87,319,620	45,177,862
Derechos a Recibir Efectivo o Equivalentes	716,934	322,605,352	322,839,257	483,029	(233,905)
Derechos a Recibir Bienes o Servicios	569,725	23,781,681	22,921,419	1,429,987	860,262
Inventarios	0	0	0	0	0
Almacenes	0	10,630,818	10,630,818	0	0
Estimación por Pérdida o Deterioro de Activos Circulantes	0	0	0	0	0
Otros Activos Circulantes	566,557	5,294	0	571,850	5,294
<i>Activo No Circulante</i>	186,720,410	60,227,004	61,618,561	185,328,854	(1,391,557)
Inversiones Financieras a Largo Plazo	0	0	0	0	0
Derechos a Recibir Efectivo o Equivalentes a Largo Plazo	737,694	0	0	737,694	0
Bienes Inmuebles, Infraestructura y Construcciones en Proceso	174,128,713	0	0	174,128,713	0
Bienes Muebles	123,186,644	59,403,007	57,101,683	125,487,967	2,301,323
Activos Intangibles	11,128,471	0	0	11,128,471	0
Depreciación, Deterioro y Amortización Acumulada de Bienes	(122,461,112)	823,998	4,516,878	(126,153,992)	(3,692,880)
Activos Diferidos	0	0	0	0	0
Estimación por Pérdida o Deterioro de Activos no Circulantes	0	0	0	0	0
Otros Activos no Circulantes	0	0	0	0	0

Bajo protesta de decir verdad declaramos que los Estados Financieros y sus Notas son razonablemente correctos y responsabilidad del emisor.

Mtra. Beatriz Adriana Camacho Carrasco
Consejera Presidenta

Dra. Adriana Verónica Hinojosa Cruz
Directora de Administración

Informe de Avance de Gestión Financiera Segundo Trimestre 2023



INSTITUTO ESTATAL ELECTORAL Y DE PARTICIPACION CIUDADANA				
Estado Analítico de la Deuda y Otros Pasivos				
DEL 01 DE ENERO AL 30 DE JUNIO 2023				
Denominación de las Deudas	Moneda de Contratación	Institución o País Acreedor	Saldo Inicial del Período	Saldo Final del Período
DEUDA PÚBLICA				
Corto Plazo				
Deuda Interna				
Instituciones de Crédito			0	0
Títulos y Valores			0	0
Arrendamientos Financieros			0	0
Deuda Externa				
Organismos Financieros Internacionales			0	0
Deuda Bilateral			0	0
Títulos y Valores			0	0
Arrendamientos Financieros			0	0
<i>Subtotal Corto Plazo</i>			0	0
Largo Plazo				
Deuda Interna				
Instituciones de Crédito			0	0
Títulos y Valores			0	0
Arrendamientos Financieros			0	0
Deuda Externa				
Organismos Financieros Internacionales			0	0
Deuda Bilateral			0	0
Títulos y Valores			0	0
Arrendamientos Financieros			0	0
<i>Subtotal Largo Plazo</i>			0	0
Otros Pasivos			38,110,511	41,141,918
Total Deuda y Otros Pasivos			38,110,511	41,141,918

Bajo protesta de decir verdad declaramos que los Estados Financieros y sus Notas son razonablemente correctos y responsabilidad del emisor.

Mtra. Beatriz Adriana Camacho Carrasco
Consejera Presidenta

Dra. Adriana Verónica Hinojosa Cruz
Directora de Administración


Informe de Avance de Gestión Financiera Segundo Trimestre 2023

INSTITUTO ESTATAL ELECTORAL Y DE PARTICIPACIÓN CIUDADANA					
Estado de Variación en la Hacienda Pública					
DEL 01 DE ENERO AL 30 DE JUNIO 2023					
Concepto	Hacienda Pública / Patrimonio Contribuido	Hacienda Pública / Patrimonio Generado de Ejercicios Anteriores	Hacienda Pública / Patrimonio Generado del Ejercicio	Ajustes por Cambios de Valor	Total
Hacienda Pública / Patrimonio Contribuido Neto de 2022	12,109,320				12,109,320
Aportaciones	0				0
Donaciones de Capital	4				4
Actualización de la Hacienda Pública/Patrimonio	12,109,316				12,109,316
Hacienda Pública / Patrimonio Generado Neto de 2022		168,718,142	22,838,708		191,556,850
Resultados del Ejercicio (Ahorro/Desahorro)			22,838,708		22,838,708
Resultados de Ejercicios Anteriores		164,979,026			164,979,026
Revalúos					
Reservas					
Rectificaciones de Resultados de Ejercicios Anteriores		3,739,116			3,739,116
Exceso o Insuficiencia en la Actualización de la Hacienda Pública / Patrimonio Neto de 2022					
Resultado por Posición Monetaria					
Resultado por Tenencia de Activos no Monetarios					
Hacienda Pública / Patrimonio Neto Final de 2022	12,109,320	168,718,142	22,838,708	0	203,666,170
Cambios en la Hacienda Pública / Patrimonio Contribuido Neto de 2023	0				0
Aportaciones	0				0
Donaciones de Capital	0				0
Actualización de la Hacienda Pública/Patrimonio	0				0
Variaciones de la Hacienda Pública / Patrimonio Generado Neto de 2023		11,890,206	18,435,047		30,325,252
Resultados del Ejercicio (Ahorro/Desahorro)			41,386,548		41,386,548
Resultados de Ejercicios Anteriores		11,890,206	(22,838,708)		(10,948,502)
Revalúos			0		0
Reservas			0		0
Rectificaciones de Resultados de Ejercicios Anteriores			(112,794)		(112,794)
Cambios en el Exceso o Insuficiencia en la Actualización de la Hacienda Pública / Patrimonio Neto de 2023				0	0
Resultado por Posición Monetaria				0	0
Resultado por Tenencia de Activos no Monetarios				0	0
Hacienda Pública / Patrimonio Neto Final de 2023	12,109,320	180,608,348	41,273,755	0	233,991,423

jo protesta de decir verdad declaramos que los Estados Financieros y sus Notas son razonablemente correctos y responsabilidad del emisor.



Mtra. Beatriz Adriana Camacho Carrasco
Consejera Presidenta



Dra. Adriana Verónica Hinojosa Cruz
Directora de Administración

Informe de Avance de Gestión Financiera Segundo Trimestre 2023

INSTITUTO ESTATAL ELECTORAL Y DE PARTICIPACION CIUDADANA			2023	2022
Estado de Flujos de Efectivo				
DEL 01 DE ENERO AL 30 DE JUNIO 2023				
Concepto				
Flujos de Efectivo de las Actividades de Operación				
Origen			307,415,024	287,946,097
	Impuestos		0	0
	Cuotas y Aportaciones de Seguridad Social		0	0
	Contribuciones de mejoras		0	0
	Derechos		0	0
	Productos		0	0
	Aprovechamientos		0	0
	Ingresos por Venta de Bienes y Prestacion de Servicios		2,314	1,241
	Participaciones, Aportaciones, Convenio, Incentivos, Derivados de la Colaboracion Fiscal y Fondos Distintos de Aportaciones.		304,204,259	286,125,005
	Transferencia, Asignaciones, Subsidios y Subvenciones, y Pensiones y Jubilaciones		0	0
	Otros Orígenes de Operación		3,208,451	1,819,851
Aplicación			259,935,838	237,749,593
	Servicios Personales		91,439,568	83,721,600
	Materiales y Suministros		2,629,221	2,895,097
	Servicios Generales		22,638,767	47,080,480
	Transferencias Internas y Asignaciones al Sector Público		0	0
	Transferencias al resto del Sector Público		0	0
	Subsidios y Subvenciones		0	0
	Ayudas Sociales		142,699,664	124,664,461
	Pensiones y Jubilaciones		0	0
	Transferencias a Fideicomisos, Mandatos y Contratos Análogos		0	0
	Transferencias a la Seguridad Social		0	0
	Donativos		0	0
	Transferencias al Exterior		0	0
	Participaciones		0	0
	Aportaciones		0	0
	Convenios		0	0
	Otras Aplicaciones de Operación		528,618	(20,612,045)
Flujos Netos de Efectivo por Actividades de Operación			47,479,185	50,196,504
Flujos de Efectivo de las Actividades de Inversión				
Origen			0	0
	Bienes Inmuebles, Infraestructura y Construcciones en Proceso		0	0
	Bienes Muebles		0	0
	Otros Orígenes de Inversión		0	0
Aplicación			2,301,323	508,021
	Bienes Inmuebles, Infraestructura y Construcciones en Proceso		0	0
	Bienes Muebles		2,301,323	396,041
	Otras Aplicaciones de Inversión		0	111,981
Flujos Netos de Efectivo por Actividades de Inversión			(2,301,323)	(508,021)
Flujo de Efectivo de las Actividades de Financiamiento				
Origen			0	0
	Endeudamiento Neto		0	0
	Interno		0	0
	Externo		0	0
	Otros Orígenes de Financiamiento		0	0
Aplicación			0	0
	Servicios de la Deuda		0	0
	Interno		0	0
	Externo		0	0
	Otras Aplicaciones de Financiamiento		0	0
Flujos netos de Efectivo por Actividades de Financiamiento			0	0
Incremento/Disminución Neta en el Efectivo y Equivalentes al Efectivo			45,177,862	49,688,483
Efectivo y Equivalentes al Efectivo al Inicio del Ejercicio			42,141,758	25,759,955
Efectivo y Equivalentes al Efectivo al Final del Ejercicio			87,319,620	75,448,438

Bajo protesta de decir verdad declaramos que los Estados Financieros y sus Notas son razonablemente correctos y responsabilidad del emisor.



Mtra. Beatriz Adriana Camacho Carrasco
Consejera Presidenta



Dra. Adriana Verónica Hinojosa Cruz
Directora de Administración

Informe de Pasivos Contingentes

INSTITUTO ESTATAL ELECTORAL Y DE PARTICIPACION CIUDADANA
Informes sobre Pasivos Contingentes
DEL 01 DE ENERO AL 30 DE JUNIO 2023
(Pesos)

Código	Descripción del Pasivo	Valor

El organismo durante este período no cuenta con Pasivos Contingentes.

Información Presupuestaria

Informe de Avance de Gestión Financiera Segundo Trimestre 2023

INSTITUTO ESTATAL ELECTORAL Y DE PARTICIPACION CIUDADANA						
Estado Analítico de Ingresos						
DEL 01 DE ENERO AL 30 DE JUNIO 2023						
Rubro de Ingresos	Ingreso					Diferencia
	Estimado	Ampliaciones y Reducciones	Modificado	Devengado	Recaudado	
	(1)	(2)	(3= 1 + 2)	(4)	(5)	
Impuestos	0	0	0	0	0	0
Cuotas y Aportaciones de Seguridad Social	0	0	0	0	0	0
Contribuciones de Mejoras	0	0	0	0	0	0
Derechos	0	0	0	0	0	0
Productos	0	0	0	0	0	0
Aprovechamientos	0	0	0	0	0	0
Ingresos por Ventas de Bienes Prestacion de Servicios y Otros	0	3,210,765	3,210,765	3,210,765	3,210,765	3,210,765
Participaciones, Aportaciones, Convenios, Incentivos Derivados de la Colaboracion Fiscal y Fondos Distintos de Aportaciones	0	304,204,259	304,204,259	304,204,259	304,204,259	304,204,259
Transferencias, Asignaciones, Subsidios y Subvenciones, y Pensiones y Jubilaciones	573,096,864	(284,204,259)	288,892,605	0	0	(573,096,864)
Ingresos Derivados de Financiamientos	0	0	0	0	0	0
Total	573,096,864	23,210,765	596,307,629	307,415,024	307,415,024	(265,681,840)
Ingresos excedentes						
Estado Analítico de Ingresos Por Fuente de Financiamiento	Ingreso					Diferencia
	Estimado	Ampliaciones y Reducciones	Modificado	Devengado	Recaudado	
	(1)	(2)	(3= 1 + 2)	(4)	(5)	
Ingresos del Poder Ejecutivo Federal o Estatal y de los						
Impuestos						
Cuotas y Aportaciones de Seguridad Social	0	0	0	0	0	0
Contribuciones de Mejoras	0	0	0	0	0	0
Derechos	0	0	0	0	0	0
Productos(1)	0	0	0	0	0	0
Aprovechamientos (1)	0	0	0	0	0	0
Participaciones, Aportaciones, Convenios, Incentivos Derivados de la Colaboracion Fiscal y Fondos Distintos de Aportaciones	0	0	0	0	0	0
Transferencias, Asignaciones, Subsidios y Subvenciones, y Pensiones y Jubilaciones	0	0	0	0	0	0
Ingresos de los Entes Publicos de los Poderes Legislativo y Judicial de los Organos Autonomos y del Sector Paraestatal o Paramunicipal, así como de las Empresas Productivas del Estado.						
Cuotas y Aportaciones de Seguridad Social						
Productos(1)						
Ingresos por Ventas de Bienes, Prestación de Servicios y Otros Ingresos (3)	0	3,210,765	3,210,765	3,210,765	3,210,765	3,210,765
Transferencias, Asignaciones, Subsidios y Subvenciones, y Pensiones y Jubilaciones	573,096,864	20,000,000	593,096,864	304,204,259	304,204,259	(268,892,605)
Ingresos derivados de financiamiento						
Ingresos Derivados de Financiamientos	0	0	0	0	0	0
Total	573,096,864	23,210,765	596,307,629	307,415,024	307,415,024	(265,681,840)
Ingresos excedentes						

INSTITUTO ESTATAL ELECTORAL Y DE PARTICIPACION CIUDADANA Estado Analítico del Ejercicio del Presupuesto de Egresos Clasificación Administrativa DEL 01 DE ENERO AL 30 DE JUNIO 2023						
Concepto	Egresos					Subejercicio
	Aprobado	Ampliaciones/ (Reducciones)	Modificado	Devengado	Pagado	
	1	2	3 = (1 + 2)	4	5	6 = (3 - 4)
COMISION ESTATAL ELECTORAL	573,096,864	48,473,677	621,570,541	262,532,542	256,824,254	359,037,999
Total del Gasto	573,096,864	48,473,677	621,570,541	262,532,542	256,824,254	359,037,999

Informe de Avance de Gestión Financiera Segundo Trimestre 2023

INSTITUTO ESTATAL ELECTORAL Y DE PARTICIPACION CIUDADANA						
Estado Analítico del Ejercicio del Presupuesto de Egresos						
Clasificación por Objeto del Gasto (Capítulo y Concepto)						
DEL 01 DE ENERO AL 30 DE JUNIO 2023						
Concepto	Egresos					Subejercicio
	Aprobado	Ampliaciones/ (Reducciones)	Modificado	Devengado	Pagado	
	1	2	3 = (1 + 2)	4	5	6 = (3 - 4)
Servicios Personales	205,804,100	15,811,640	221,615,739	91,439,568	91,411,607	130,176,172
Remuneraciones al Personal de Carácter Permanente	99,105,650	(403,858)	98,701,793	47,524,907	47,524,907	51,176,885
Remuneraciones al Personal de Carácter Transitorio	15,416,996	9,052,819	24,469,815	7,645,403	7,640,505	16,824,413
Remuneraciones Adicionales y Especiales	19,288,557	941,428	20,229,985	9,316,636	9,316,394	10,913,349
Seguridad Social	29,082,513	1,895,082	30,977,596	13,177,072	13,176,005	17,800,523
Otras Prestaciones Sociales y Económicas	42,910,383	4,326,168	47,236,551	13,775,550	13,753,795	33,461,002
Previsiones	0	0	0	0	0	0
Pago de Estímulos a Servidores Públicos	0	0	0	0	0	0
Materiales y Suministros	6,881,906	15,979,164	22,861,069	2,629,221	2,393,704	20,231,848
Materiales de Administración, Emisión de Documentos y Artículos Oficiales	3,824,917	16,449,674	20,274,591	1,838,502	1,629,152	18,436,089
Alimentos y Utensilios	0	0	0	0	0	0
Materias Primas y Materiales de Producción y Comercialización	0	0	0	0	0	0
Materiales y Artículos de Construcción y de Reparación	0	107,728	107,728	102,017	78,735	5,711
Productos Químicos, Farmacéuticos y de Laboratorio	20,161	(6,914)	13,248	1,487	1,487	11,761
Combustibles, Lubricantes y Aditivos	2,227,257	(417,307)	1,809,950	399,701	399,701	1,410,249
Vestuario, Blancos, Prendas de Protección y Artículos Deportivos	809,570	(205,123)	604,447	240,771	240,771	363,676
Materiales y Suministros Para Seguridad	0	0	0	0	0	0
Herramientas, Refacciones y Accesorios Menores	0	51,105	51,105	46,743	43,858	4,362
Servicios Generales	75,300,790	(6,565,438)	68,735,352	22,638,767	21,772,130	46,096,585
Servicios Básicos	17,549,276	(3,485,047)	14,064,229	7,206,736	7,034,773	6,857,493
Servicios de Arrendamiento	5,920,770	(1,710,786)	4,209,984	1,793,640	1,741,614	2,416,344
Servicios Profesionales, Científicos, Técnicos y Otros Servicios	18,039,356	(3,119,291)	14,920,065	4,916,759	4,490,276	10,003,306
Servicios Financieros, Bancarios y Comerciales	1,404,600	(82,201)	1,322,399	1,198,508	1,198,508	123,891
Servicios de Instalación, Reparación, Mantenimiento y Conservación	7,022,860	1,509,980	8,532,840	2,221,094	2,034,389	6,311,746
Servicios de Comunicación Social y Publicidad.	9,681,079	(4,800,577)	4,880,502	1,430,022	1,429,036	3,450,480
Servicios de Traslado y Viáticos	2,414,673	439,428	2,854,101	340,089	340,089	2,514,012
Servicios Oficiales	276,077	(21,686)	254,391	30,616	30,616	223,775
Otros Servicios Generales	12,992,099	4,704,743	17,696,841	3,501,303	3,472,829	14,195,538
Transferencias, Asignaciones, Subsidios y Otras Ayudas	285,110,069	1,084,054	286,194,122	142,699,664	138,179,096	143,494,458
Transferencias Internas y Asignaciones al Sector Público	0	0	0	0	0	0
Transferencias al Resto del Sector Público	0	0	0	0	0	0
Subsidios y Subvenciones	0	0	0	0	0	0
Ayudas Sociales	285,110,069	1,084,054	286,194,122	142,699,664	138,179,096	143,494,458
Pensiones y Jubilaciones	0	0	0	0	0	0
Transferencias a Fideicomisos, Mandatos y Otros Análogos	0	0	0	0	0	0
Transferencias a la Seguridad Social	0	0	0	0	0	0
Donativos	0	0	0	0	0	0
Transferencias al Exterior	0	0	0	0	0	0
Bienes Muebles, Inmuebles e Intangibles	0	22,164,257	22,164,257	3,125,321	3,067,718	19,038,936
Mobiliario y Equipo de Administración	0	248,189	248,189	203,189	203,189	45,000
Mobiliario y Equipo Educativo y Recreativo	0	1,409,312	1,409,312	1,409,260	1,402,312	52
Equipo e Instrumental Médico y de Laboratorio	0	0	0	0	0	0
Vehículos y Equipo de Transporte	0	19,593,885	19,593,885	1,400,000	1,400,000	18,193,885
Equipo de Defensa y Seguridad	0	0	0	0	0	0
Maquinaria, Otros Equipos y Herramientas	0	912,872	912,872	112,872	62,217	800,000
Activos Biológicos	0	0	0	0	0	0
Bienes Inmuebles	0	0	0	0	0	0
Activos Intangibles	0	0	0	0	0	0
Inversión Pública	0	0	0	0	0	0
Obra Pública en Bienes de Dominio Público	0	0	0	0	0	0
Obra Pública en Bienes Propios	0	0	0	0	0	0
Proyectos Productivos y Acciones de Fomento	0	0	0	0	0	0
Inversiones Financieras y Otras Provisiones	0	0	0	0	0	0
Inversiones Para el Fomento de Actividades Productivas.	0	0	0	0	0	0
Acciones y Participaciones de Capital	0	0	0	0	0	0
Compra de Títulos y Valores	0	0	0	0	0	0
Concesión de Préstamos	0	0	0	0	0	0
Inversiones en Fideicomisos, Mandatos y Otros Análogos	0	0	0	0	0	0
Otras Inversiones Financieras	0	0	0	0	0	0
Provisiones para Contingencias y Otras Erogaciones Especiales	0	0	0	0	0	0
Participaciones y Aportaciones	0	0	0	0	0	0
Participaciones	0	0	0	0	0	0
Aportaciones	0	0	0	0	0	0
Convenios	0	0	0	0	0	0
Deuda Pública	0	0	0	0	0	0
Amortización de la Deuda Pública	0	0	0	0	0	0
Intereses de la Deuda Pública	0	0	0	0	0	0
Comisiones de la Deuda Pública	0	0	0	0	0	0
Gastos de la Deuda Pública	0	0	0	0	0	0
Costo por Coberturas	0	0	0	0	0	0
Apoyos Financieros	0	0	0	0	0	0
Adeudos de Ejercicios Fiscales Anteriores (Adefas)	0	0	0	0	0	0
Total del Gasto	573,096,864	48,473,677	621,570,541	262,532,542	256,824,254	359,037,999

Informe de Avance de Gestión Financiera Segundo Trimestre 2023



INSTITUTO ESTATAL ELECTORAL Y DE PARTICIPACION CIUDADANA Estado Analítico del Ejercicio del Presupuesto de Egresos Clasificación Económica (por Tipo de Gasto) DEL 01 DE ENERO AL 30 DE JUNIO 2023						
Concepto	Egresos					Subejercicio
	Aprobado	Ampliaciones/ (Reducciones)	Modificado	Devengado	Pagado	
	1	2	3 = (1 + 2)	4	5	
Gasto Corriente	573,096,864	26,309,419	599,406,283	259,407,221	253,756,536	339,999,063
Gasto de Capital	0	22,164,257	22,164,257	3,125,321	3,067,718	19,038,936
Amortización de la Deuda y Disminución de Pasivos	0	0	0	0	0	0
Pensiones y Jubilaciones	0	0	0	0	0	0
Participaciones	0	0	0	0	0	0
Total del Gasto	573,096,864	48,473,677	621,570,541	262,532,542	256,824,254	359,037,999

Informe de Avance de Gestión Financiera Segundo Trimestre 2023

INSTITUTO ESTATAL ELECTORAL Y DE PARTICIPACION CIUDADANA						
Estado Analítico del Ejercicio del Presupuesto de Egresos						
Clasificación Funcional (Finalidad y Función)						
DEL 01 DE ENERO AL 30 DE JUNIO 2023						
Concepto	Egresos					Subejercicio 6 = (3 - 4)
	Aprobado 1	Ampliaciones/ (Reducciones) 2	Modificado 3 = (1 + 2)	Devengado 4	Pagado 5	
Gobierno						
Legislación	0	0	0	0	0	0
Justicia	0	0	0	0	0	0
Coordinación de la Política de Gobierno	573,096,864	48,473,677	621,570,541	262,532,542	256,824,254	359,037,999
Relaciones Exteriores	0	0	0	0	0	0
Asuntos Financieros y Hacendarios	0	0	0	0	0	0
Seguridad Nacional	0	0	0	0	0	0
Asuntos de Orden Público y de Seguridad Interior	0	0	0	0	0	0
Otros Servicios Generales	0	0	0	0	0	0
Desarrollo Social						
Protección Ambiental	0	0	0	0	0	0
Vivienda y Servicios a la Comunidad	0	0	0	0	0	0
Salud	0	0	0	0	0	0
Recreación, Cultura y Otras Manifestaciones Sociales	0	0	0	0	0	0
Educación	0	0	0	0	0	0
Protección Social	0	0	0	0	0	0
Otros Asuntos Sociales	0	0	0	0	0	0
Desarrollo Económico						
Asuntos Económicos, Comerciales y Laborales en General	0	0	0	0	0	0
Agropecuaria, Silvicultura, Pesca y Caza	0	0	0	0	0	0
Combustibles y Energía	0	0	0	0	0	0
Minería, Manufacturas y Construcción	0	0	0	0	0	0
Transporte	0	0	0	0	0	0
Comunicaciones	0	0	0	0	0	0
Turismo	0	0	0	0	0	0
Ciencia, Tecnología e Innovación	0	0	0	0	0	0
Otras Industrias y Otros Asuntos Económicos	0	0	0	0	0	0
Otras no Clasificadas en Funciones Anteriores						
Transacciones de la Deuda Pública / Costo Financiero de la Deuda	0	0	0	0	0	0
Transferencias, Participaciones y Aportaciones entre Diferentes Niveles y Ordenes de Gobierno	0	0	0	0	0	0
Saneamiento del Sistema Financiero	0	0	0	0	0	0
Adeudos de Ejercicios Fiscales Anteriores	0	0	0	0	0	0
Total del Gasto	573,096,864	48,473,677	621,570,541	262,532,542	256,824,254	359,037,999

Informe de Avance de Gestión Financiera Segundo Trimestre 2023



INSTITUTO ESTATAL ELECTORAL Y DE PARTICIPACION CIUDADANA			
Endeudamiento Neto			
DEL 01 DE ENERO AL 30 DE JUNIO 2023			
Identificación de Crédito o Instrumento	Contratación / Colocación	Amortización	Endeudamiento Neto
	A	B	C = A - B
Créditos Bancarios			
Total Créditos Bancarios	0	0	0
Otros Instrumentos de Deuda			
Total Otros Instrumentos de Deuda	0	0	0
TOTAL	0	0	0

El instituto durante este período no cuenta con Endeudamiento Neto.

INSTITUTO ESTATAL ELECTORAL Y DE PARTICIPACION CIUDADANA Intereses de la Deuda DEL 01 DE ENERO AL 30 DE JUNIO 2023		
Identificación de Crédito o Instrumento	Devengado	Pagado
Créditos Bancarios		
	0	0
	0	0
	0	0
	0	0
	0	0
	0	0
	0	0
Total de Intereses de Créditos Bancarios	0	0
Otros Instrumentos de Deuda		
	0	0
	0	0
	0	0
	0	0
	0	0
	0	0
	0	0
Total de Intereses de Otros Instrumentos de Deuda	0	0
TOTAL	0	0

El instituto durante este período no cuenta con Intereses de la Deuda.

INSTITUTO ESTATAL ELECTORAL Y DE PARTICIPACION CIUDADANA			
Indicadores de Postura Fiscal			
DEL 01 DE ENERO AL 30 DE JUNIO 2023			
Concepto	Estimado	Devengado	Pagado ³
I. Ingresos Presupuestarios (I=1+2)	573,096,864	307,415,024	307,415,024
1. Ingresos del Gobierno de la Entidad Federativa ¹	573,096,864	307,415,024	307,415,024
2. Ingresos del Sector Paraestatal ¹	0	0	0
II. Egresos Presupuestarios (II=3+4)	573,096,864	262,532,542	256,824,254
3. Egresos del Gobierno de la Entidad Federativa ²	573,096,864	262,532,542	256,824,254
4. Egresos del Sector Paraestatal ²	0	0	0
III. Balance Presupuestario (Superávit o Déficit) (III = I - II)	0	44,882,482	50,590,770
Concepto	Estimado	Devengado	Pagado ³
III. Balance presupuestario (Superávit o Déficit)	0	44,882,482	50,590,770
IV. Intereses, Comisiones y Gastos de la Deuda	0	0	0
V. Balance Primario (Superávit o Déficit) (V= III - IV)	0	44,882,482	50,590,770
Concepto	Estimado	Devengado	Pagado ³
A. Financiamiento	0	0	0
B. Amortización de la deuda	0	0	0
C. Endeudamiento o desendeudamiento (C = A - B)	0	0	0

1 Los Ingresos que se presentan son los ingresos presupuestarios totales sin incluir los ingresos por financiamientos. Los Ingresos del Gobierno de la Entidad Federativa corresponden a los del Poder Ejecutivo, Legislativo, Judicial y Órganos Autónomos.

2 Los Egresos que se presentan son los egresos presupuestarios totales sin incluir los egresos por amortización. Los Egresos del Gobierno de la Entidad Federativa corresponden a los del Poder Ejecutivo, Legislativo, Judicial y Órganos Autónomos.

3 Para Ingresos se reportan los ingresos recaudados; para Egresos se reportan los egresos pagados.

Información Programática

Informe de Avance de Gestión Financiera Segundo Trimestre 2023

INSTITUTO ESTATAL ELECTORAL Y DE PARTICIPACION CIUDADANA						
Gasto por Categoría Programática						
DEL 01 DE ENERO AL 30 DE JUNIO 2023						
Concepto	Egresos					Subejercicio
	Aprobado	Ampliaciones/ (Reducciones)	Modificado	Devengado	Pagado	
	1	2	3 = (1 + 2)	4	5	6 = (3 - 4)
Programas						
Subsidios: Sector Social y Privado o Entidades Federativas y Municipios	0	0	0	0	0	0
Sujetos a Reglas de Operación	0	0	0	0	0	0
Otros Subsidios	0	0	0	0	0	0
Desempeño de las Funciones	573,096,864	48,473,677	621,570,541	262,532,542	256,824,254	359,037,999
Prestación de Servicios Públicos	573,096,864	48,473,677	621,570,541	262,532,542	256,824,254	359,037,999
Provisión de Bienes Públicos	0	0	0	0	0	0
Planeación, seguimiento y evaluación de políticas públicas	0	0	0	0	0	0
Promoción y fomento	0	0	0	0	0	0
Regulación y supervisión	0	0	0	0	0	0
Funciones de las Fuerzas Armadas (Únicamente Gobierno Federal)	0	0	0	0	0	0
Específicos	0	0	0	0	0	0
Proyectos de Inversión	0	0	0	0	0	0
Administrativos y de Apoyo	0	0	0	0	0	0
Apoyo al proceso presupuestario y para mejorar la eficiencia institucional	0	0	0	0	0	0
Apoyo a la función pública y al mejoramiento de la gestión	0	0	0	0	0	0
Operaciones ajenas	0	0	0	0	0	0
Compromisos	0	0	0	0	0	0
Obligaciones de cumplimiento de resolución jurisdiccional	0	0	0	0	0	0
Desastres Naturales	0	0	0	0	0	0
Obligaciones	0	0	0	0	0	0
Pensiones y jubilaciones	0	0	0	0	0	0
Aportaciones a la seguridad social	0	0	0	0	0	0
Aportaciones a fondos de estabilización	0	0	0	0	0	0
Aportaciones a fondos de inversión y reestructura de pensiones	0	0	0	0	0	0
Programas de Gasto Federalizado (Gobierno Federal)	0	0	0	0	0	0
Gasto Federalizado	0	0	0	0	0	0
Participaciones a entidades federativas y municipios	0	0	0	0	0	0
Costo financiero, deuda o apoyos a deudores y ahorradores de la banca	0	0	0	0	0	0
Adeudos de ejercicios fiscales anteriores	0	0	0	0	0	0
Total del Gasto	573,096,864	48,473,677	621,570,541	262,532,542	256,824,254	359,037,999

Programas y Proyectos de Inversión Indicadores de Resultados

(No aplica para este Instituto)

Anexos

INSTITUTO ESTATAL ELECTORAL Y DE PARTICIPACION CIUDADANA Relación de Bienes Muebles que componen el Patrimonio DEL 01 DE ENERO AL 30 DE JUNIO 2023 (Pesos)		
Código	Descripción del Bien Mueble	Valor en Libros
	Se adjunta CD con la información de la relación de los Bienes Muebles	

INSTITUTO ESTATAL ELECTORAL Y DE PARTICIPACION CIUDADANA
Relación de Bienes Inmuebles que componen el Patrimonio
DEL 01 DE ENERO AL 30 DE JUNIO 2023
(Pesos)

Código	Descripción del Bien Inmueble	Valor en Libros
5810100010001	TERRENOS	63,993,765
5830100010001	EDIFICIOS, CONSTRUCCIONES E INSTALACION	110,134,948

Informe de Avance de Gestión Financiera Segundo Trimestre 2023



INSTITUTO ESTATAL ELECTORAL Y DE PARTICIPACION CIUDADANA Relación de Cuentas Bancarias Productivas Específicas DEL 01 DE ENERO AL 30 DE JUNIO 2023		
Fondo, Programa o Convenio	Datos de la Cuenta Bancaria	
	Institución Bancaria	Número de Cuenta
RECURSOS ESTATALES	BANCO MERCANTIL DEL NORTE, S.A.	122057526
RECURSOS ESTATALES	BBVA MÉXICO, S.A.	452666162
PARTICIPACIONES FEDERALES	BBVA MÉXICO, S.A.	119755020

Relación de esquemas bursátiles y de coberturas financieras

Formato libre

(No aplica para este Instituto)

Ley de Disciplina Financiera

Informe de Avance de Gestión Financiera Segundo Trimestre 2023

INSTITUTO ESTATAL ELECTORAL Y DE PARTICIPACIÓN CIUDADANA Estado de Situación Financiera Detallado - LDF AL 31 DE DICIEMBRE DE 2022 Y AL 30 DE JUNIO 2023 (b) (PESOS)					
Concepto (c)	2023	31 de diciembre de 2022(e)	Concepto (c)	2023	31 de diciembre de 2022(e)
ACTIVO			PASIVO		
Activo Circulante			Activo Circulante		
a. Efectivo y Equivalentes (a=a1+a2+a3+a4+a5+a6+a7)	87,319,620	42,141,758	a. Cuentas por Pagar a Corto Plazo (a=a1+a2+a3+a4+a5+a6+a7+a8+a9)	19,586,064	18,515,963
a1) Efectivo	135,720	150,000	a1) Servicios Personales por Pagar a Corto Plazo	5,311,948	5,930,975
a2) Bancos/Tesorería	327,120	551,473	a2) Proveedores por Pagar a Corto Plazo	5,608,866	3,387,449
a3) Bancos/Dependencias y Otros	0	0	a3) Contratistas por Obras Públicas por Pagar a Corto Plazo	0	0
a4) Inversiones Temporales (Hasta 3 meses)	81,552,426	35,613,476	a4) Participaciones y Aportaciones por Pagar a Corto Plazo	0	0
a5) Fondos con Afectación Específica	0	0	a5) Transferencias Otorgadas por Pagar a Corto Plazo	0	0
a6) Depósitos de Fondos de Terceros en Garantía y/o Administración	5,304,355	5,826,809	a6) Intereses, Comisiones y Otros Gastos de la Deuda Pública por Pagar a Corto Plazo	0	0
a7) Otros Efectivos y Equivalentes	0	0	a7) Retenciones y Contribuciones por Pagar a Corto Plazo	8,462,142	8,997,406
b. Derechos a Recibir Efectivo o Equivalentes (b=b1+b2+b3+b4+b5+b6+b7)	483,029	716,934	a8) Devoluciones de la Ley de Ingresos por Pagar a Corto Plazo	0	0
b1) Inversiones Financieras de Corto Plazo	0	0	a9) Otras Cuentas por Pagar a Corto Plazo	203,108	200,132
b2) Cuentas por Cobrar a Corto Plazo	0	0	b. Documentos por Pagar a Corto Plazo (b=b1+b2+b3)	0	0
b3) Deudores Diversos por Cobrar a Corto Plazo	483,029	716,934	b1) Documentos Comerciales por Pagar a Corto Plazo	0	0
b4) Ingresos por Recuperar a Corto Plazo	0	0	b2) Documentos con Contratistas por Obras Públicas por Pagar a Corto Plazo	0	0
b5) Deudores por Anticipos de la Tesorería a Corto Plazo	0	0	b3) Otros Documentos por Pagar a Corto Plazo	0	0
b6) Préstamos Otorgados a Corto Plazo	0	0	c. Porción a Corto Plazo de la Deuda Pública a Largo Plazo (c=c1+c2)	0	0
b7) Otros Derechos a Recibir Efectivo o Equivalentes a Corto Plazo	0	0	c1) Porción a Corto Plazo de la Deuda Pública	0	0
c. Derechos a Recibir Bienes o Servicios (c=c1+c2+c3+c4+c5)	1,429,987	569,725	c2) Porción a Corto Plazo de Arrendamiento Financiero	0	0
c1) Anticipo a Proveedores por Adquisición de Bienes y Prestación de Servicios a Corto Plazo	1,429,987	569,725	d. Títulos y Valores a Corto Plazo	0	0
c2) Anticipo a Proveedores por Adquisición de Bienes Inmuebles y Muebles a Corto Plazo	0	0	e. Pasivos Diferidos a Corto Plazo (e=e1+e2+e3)	0	0
c3) Anticipo a Proveedores por Adquisición de Bienes Intangibles a Corto Plazo	0	0	e1) Ingresos Cobrados por Adelantado a Corto Plazo	0	0
c4) Anticipo a Contratistas por Obras Públicas a Corto Plazo	0	0	e2) Intereses Cobrados por Adelantado a Corto Plazo	0	0
c5) Otros Derechos a Recibir Bienes o Servicios a Corto Plazo	0	0	e3) Otros Pasivos Diferidos a Corto Plazo	0	0
d. Inventarios (d=d1+d2+d3+d4+d5)	0	0	f. Fondos y Bienes de Terceros en Garantía y/o Administración a Corto Plazo (f=f1+f2+f3+f4+f5+f6)	0	0
d1) Inventario de Mercancías para Venta	0	0	f1) Fondos en Garantía a Corto Plazo	0	0
d2) Inventario de Mercancías Terminadas	0	0	f2) Fondos en Administración a Corto Plazo	0	0
d3) Inventario de Mercancías en Proceso de Elaboración	0	0	f3) Fondos Contingentes a Corto Plazo	0	0
d4) Inventario de Materias Primas, Materiales y Suministros para Producción	0	0	f4) Fondos de Fideicomisos, Mandatos y Contratos Análogos a Corto Plazo	0	0
d5) Bienes en Tránsito	0	0	f5) Otros Fondos de Terceros en Garantía y/o Administración a Corto Plazo	0	0
e. Almacenes	0	0	f6) Valores y Bienes en Garantía a Corto Plazo	0	0
f. Estimación por Pérdida o Deterioro de Activos Circulantes (f=f1+f2)	0	0	g. Provisiones a Corto Plazo (g=g1+g2+g3)	1,961,307	0
f1) Estimaciones para Cuentas Incobrables por Derechos a Recibir Efectivo o Equivalentes	0	0	g1) Provisión para Demandas y Juicios a Corto Plazo	0	0
f2) Estimación por Deterioro de Inventarios	0	0	g2) Provisión para Contingencias a Corto Plazo	0	0
g. Otros Activos Circulantes (g=g1+g2+g3+g4)	571,850	566,557	g3) Otras Provisiones a Corto Plazo	1,961,307	0
g1) Valores en Garantía	571,850	566,557	h. Otros Pasivos a Corto Plazo (h=h1+h2+h3)	0	0
g2) Bienes en Garantía (excluye depósitos de fondos)	0	0	h1) Ingresos por Clasificar	0	0
g3) Bienes Derivados de Embargos, Decomisos, Aseguramientos y Dación en Pago	0	0	h2) Recaudación por Participar	0	0
g4) Adquisición con Fondos de Terceros	0	0	h3) Otros Pasivos Circulantes	0	0
IA. Total de Activos Circulantes (IA = a + b + c + d + e + f + g)	89,804,487	43,994,975	IIA. Total de Pasivos Circulantes (IIA = a + b + c + d + e + f + g + h)	21,547,370	18,515,963
Activo No Circulante			Pasivo No Circulante		
a. Inversiones Financieras a Largo Plazo	0	0	a. Cuentas por Pagar a Largo Plazo	0	0
b. Derechos a Recibir Efectivo o Equivalentes a Largo Plazo	737,694	737,694	b. Documentos por Pagar a Largo Plazo	0	0
c. Bienes Inmuebles, Infraestructura y Construcciones en Proceso	174,128,713	174,128,713	c. Deuda Pública a Largo Plazo	0	0
d. Bienes Muebles	125,487,967	123,186,644	d. Pasivos Diferidos a Largo Plazo	0	0
e. Activos Intangibles	11,128,471	11,128,471	e. Fondos y Bienes de Terceros en Garantía y/o en Administración a Largo Plazo	0	0
f. Depreciación, Deterioro y Amortización Acumulada de Bienes	(126,153,992)	(122,461,112)	f. Provisiones a Largo Plazo	19,594,548	19,594,548
g. Activos Diferidos	0	0	IIIB. Total de Pasivos No Circulantes (IIIB = a + b + c + d + e + f)	19,594,548	19,594,548
h. Estimación por Pérdida o Deterioro de Activos no Circulantes	0	0	II. Total del Pasivo (II = IIA + IIIB)	41,141,918	38,110,511
i. Otros Activos no Circulantes	0	0	HACIENDA PÚBLICA/PATRIMONIO		
IB. Total de Activos No Circulantes (IB = a + b + c + d + e + f + g + h + i)	185,328,854	186,720,410	IIIA. Hacienda Pública/Patrimonio Contribuido (IIIA = a + b + c)	12,109,320	12,109,320
I. Total del Activo (I = IA + IB)	275,133,341	230,715,385	a. Aportaciones	0	0
			b. Donaciones de Capital	4	4
			c. Actualización de la Hacienda Pública/Patrimonio	12,109,316	12,109,316
			IIIB. Hacienda Pública/Patrimonio Generado (IIIB = a + b + c + d + e)	221,882,103	180,495,554
			a. Resultados del Ejercicio (Ahorro/ Desahorro)	41,386,548	11,890,206
			b. Resultados de Ejercicios Anteriores	176,869,232	164,979,026
			c. Revalúos	0	0
			d. Reservas	0	0
			e. Rectificaciones de Resultados de Ejercicios Anteriores	3,626,322	3,626,322
			IIIC. Exceso o Insuficiencia en la Actualización de la Hacienda Pública/Patrimonio (IIIC=a+b)	0	0
			a. Resultado por Posición Monetaria	0	0
			b. Resultado por Tenencia de Activos no Monetarios	0	0
			III. Total Hacienda Pública/Patrimonio (III = IIIA + IIIB + IIIC)	233,991,423	192,604,874
			IV. Total del Pasivo y Hacienda Pública/Patrimonio (IV = II + III)	275,133,341	230,715,385

Bajo protesta de decir verdad declaramos que los Estados Financieros y sus Notas son razonablemente correctos y responsabilidad del emisor.

Beats
Carache

Mtra. Beatriz Adriana Camacho Carrasco
Consejera Presidenta

Dra. Adriana Verónica Hinojosa Cruz
Directora de Administración

Informe de Avance de Gestión Financiera Segundo Trimestre 2023

INSTITUTO ESTATAL ELECTORAL Y DE PARTICIPACION CIUDADANA							
Informe Analítico de la Deuda Pública y Otros Pasivos - LDF							
DEL 01 DE ENERO AL 30 DE JUNIO 2023 (b)							
(PESOS)							
Denominación de la Deuda Pública y Otros Pasivos (c)	Saldo	Disposiciones	Amortizaciones	Revaluaciones,	Saldo Final	Pago de	Pago de Comisiones y
	al 01 de enero de 2023 (d)	del Período (e)	del Período (f)	Reclasificaciones y Otros Ajustes (g)	del Período (h) h=d+e-f+g	Intereses del Período (i)	demás costos asociados durante el Período (j)
1. Deuda Pública (1=A+B)	0	0	0	0	0	0	0
A. Corto Plazo (A=a1+a2+a3)	0	0	0	0	0	0	0
a1) Instituciones de Crédito	0	0	0	0	0	0	0
a2) Títulos y Valores	0	0	0	0	0	0	0
a3) Arrendamientos Financieros	0	0	0	0	0	0	0
B. Largo Plazo (B=b1+b2+b3)	0	0	0	0	0	0	0
b1) Instituciones de Crédito	0	0	0	0	0	0	0
b2) Títulos y Valores	0	0	0	0	0	0	0
b3) Arrendamientos Financieros	0	0	0	0	0	0	0
2. Otros Pasivos	38,110,511	342,858,231	339,826,823	0	41,141,918	0	0
3. Total de la Deuda Pública y Otros Pasivos (3=1+2)	38,110,511	342,858,231	339,826,823	0	41,141,918	0	0
4. Deuda Contingente 1 (informativo)	0	0	0	0	0	0	0
A. Deuda Contingente 1	0	0	0	0	0	0	0
B. Deuda Contingente 2	0	0	0	0	0	0	0
C. Deuda Contingente XX	0	0	0	0	0	0	0
5. Valor de Instrumentos Bono Cupón Cero 2 (Informativo)	0	0	0	0	0	0	0
A. Instrumento Bono Cupón Cero 1	0	0	0	0	0	0	0
B. Instrumento Bono Cupón Cero 2	0	0	0	0	0	0	0
C. Instrumento Bono Cupón Cero XX	0	0	0	0	0	0	0

1 Se refiere a cualquier Financiamiento sin fuente o garantía de pago definida, que sea asumida de manera solidaria o subsidiaria por las Entidades Federativas con sus Municipios, organismos descentralizados y empresas de participación estatal mayoritaria y fideicomisos, locales o municipales, y por los Municipios con sus respectivos organismos descentralizados y empresas de participación municipal mayoritaria.

2 Se refiere al valor del Bono Cupón Cero que respalda el pago de los créditos asociados al mismo (Activo).

Obligaciones a Corto Plazo (k)	Monto Contratado (l)	Plazo Pactado (m)	Tasa de Interés (n)	Comisiones y Costos	Tasa (p)
6. Obligaciones a Corto Plazo (Informativo)					
A. Crédito 1	0	0	0	0	0
B. Crédito 2	0	0	0	0	0
C. Crédito XX	0	0	0	0	0


Mtra. Beatriz Adriana Camacho Carrasco
Consejera Presidenta


Dra. Adriana Verónica Hinojosa Cruz
Directora de Administración

Informe de Avance de Gestión Financiera Segundo Trimestre 2023

INSTITUTO ESTATAL ELECTORAL Y DE PARTICIPACION CIUDADANA										
Informe Analítico de Obligaciones Diferentes de Financiamientos – LDF										
DEL 01 DE ENERO AL 30 DE JUNIO 2023 (b)										
(PESOS)										
Denominación de las Obligaciones Diferentes de Financiamiento (c)	Fecha del Contrato (d)	Fecha de inicio de operación del proyecto (e)	Fecha de vencimiento (f)	Monto de la inversión pactado (g)	Plazo pactado (h)	Monto promedio mensual del pago de la contraprestación (i)	Monto promedio mensual del pago de la contraprestación correspondiente al pago de inversión (j)	Monto pagado de la inversión al 31 de DICIEMBRE de 2020 (k)	Monto pagado de la inversión actualizado al 31 DE MAYO DE 2022 (l)	Saldo pendiente por pagar de la inversión al 31 de MAYO de 2022 (m = g - l)
A. Asociaciones Público Privadas (APP's) (A=a+b+c+d)				0		0	0	0	0	0
a) APP 1				0		0	0	0	0	0
b) APP 2				0		0	0	0	0	0
c) APP 3				0		0	0	0	0	0
d) APP XX				0		0	0	0	0	0
B. Otros Instrumentos (B=a+b+c+d)				0		0	0	0	0	0
a) Otro Instrumento 1				0		0	0	0	0	0
b) Otro Instrumento 2				0		0	0	0	0	0
c) Otro Instrumento 3				0		0	0	0	0	0
d) Otro Instrumento XX				0		0	0	0	0	0
C. Total de Obligaciones Diferentes de Financiamiento (C=A+B)				0		0	0	0	0	0

Beatriz
Carrasco

Mtra. Beatriz Adriana Camacho Carrasco
Consejera Presidenta

Adriana Verónica Hinojosa Cruz

Dra. Adriana Verónica Hinojosa Cruz
Directora de Administración

Informe de Avance de Gestión Financiera Segundo Trimestre 2023

INSTITUTO ESTATAL ELECTORAL Y DE PARTICIPACION CIUDADANA (a) Balance Presupuestario - LDF DEL 01 DE ENERO AL 30 DE JUNIO 2023 (b) (PESOS)			
Concepto (c)	Estimado/ Aprobado (d)	Devengado	Recaudado/ Pagado
A. Ingresos Totales (A = A1+A2+A3)	573,096,864	307,415,024	307,415,024
A1. Ingresos de Libre Disposición	573,096,864	307,415,024	307,415,024
A2. Transferencias Federales Etiquetadas	0	0	0
A3. Financiamiento Neto	0	0	0
B. Egresos Presupuestarios¹ (B = B1+B2)	573,096,864	262,532,542	256,824,254
B1. Gasto No Etiquetado (sin incluir Amortización de la Deuda Pública)	573,096,864	262,532,542	256,824,254
B2. Gasto Etiquetado (sin incluir Amortización de la Deuda Pública)	0	0	0
C. Remanentes del Ejercicio Anterior (C = C1 + C2)	0	0	0
C1. Remanentes de Ingresos de Libre Disposición aplicados en el periodo	0	0	0
C2. Remanentes de Transferencias Federales Etiquetadas aplicados en el periodo	0	0	0
I. Balance Presupuestario (I = A - B + C)	0	44,882,482	50,590,770
II. Balance Presupuestario sin Financiamiento Neto (II = I - A3)	0	44,882,482	50,590,770
III. Balance Presupuestario sin Financiamiento Neto y sin Remanentes del Ejercicio Anterior (III= II - C)	0	44,882,482	50,590,770
Concepto	Aprobado	Devengado	Pagado
E. Intereses, Comisiones y Gastos de la Deuda (E = E1+E2)	0	0	0
E1. Intereses, Comisiones y Gastos de la Deuda con Gasto No Etiquetado	0	0	0
E2. Intereses, Comisiones y Gastos de la Deuda con Gasto Etiquetado	0	0	0
IV. Balance Primario (IV = III + E)	0	44,882,482	50,590,770
Concepto	Estimado/ Aprobado	Devengado	Recaudado/ Pagado
F. Financiamiento (F = F1 + F2)	0	0	0
F1. Financiamiento con Fuente de Pago de Ingresos de Libre Disposición	0	0	0
F2. Financiamiento con Fuente de Pago de Transferencias Federales Etiquetadas	0	0	0
G. Amortización de la Deuda (G = G1 + G2)	0	0	0
G1. Amortización de la Deuda Pública con Gasto No Etiquetado	0	0	0
G2. Amortización de la Deuda Pública con Gasto Etiquetado	0	0	0
A3. Financiamiento Neto (A3 = F - G)	0	0	0
Concepto	Estimado/ Aprobado	Devengado	Recaudado/ Pagado
A1. Ingresos de Libre Disposición	573,096,864	307,415,024	307,415,024
A3.1 Financiamiento Neto con Fuente de Pago de Ingresos de Libre Disposición (A3.1 = F1 - G1)	0	0	0
F1. Financiamiento con Fuente de Pago de Ingresos de Libre Disposición	0	0	0
G1. Amortización de la Deuda Pública con Gasto No Etiquetado	0	0	0
B1. Gasto No Etiquetado (sin incluir Amortización de la Deuda Pública)	573,096,864	262,532,542	256,824,254
C1. Remanentes de Ingresos de Libre Disposición aplicados en el periodo	0	0	0
V. Balance Presupuestario de Recursos Disponibles (V = A1 + A3.1 - B1 + C1)	0	44,882,482	50,590,770
VI. Balance Presupuestario de Recursos Disponibles sin Financiamiento Neto (VI = V - A3.1)	0	44,882,482	50,590,770
Concepto	Estimado/ Aprobado	Devengado	Recaudado/ Pagado
A2. Transferencias Federales Etiquetadas	0	0	0
A3.2 Financiamiento Neto con Fuente de Pago de Transferencias Federales Etiquetadas (A3.2 = F2 - G2)	0	0	0
F2. Financiamiento con Fuente de Pago de Transferencias Federales Etiquetadas	0	0	0
G2. Amortización de la Deuda Pública con Gasto Etiquetado	0	0	0
B2. Gasto Etiquetado (sin incluir Amortización de la Deuda Pública)	0	0	0
C2. Remanentes de Transferencias Federales Etiquetadas aplicados en el periodo	0	0	0
VII. Balance Presupuestario de Recursos Etiquetados (VII = A2 + A3.2 - B2 + C2)	0	0	0
VIII. Balance Presupuestario de Recursos Etiquetados sin Financiamiento Neto (VIII = VII - A3.2)	0	0	0

Informe de Avance de Gestión Financiera Segundo Trimestre 2023

INSTITUTO ESTATAL ELECTORAL Y DE PARTICIPACION CIUDADANA						
Estado Analítico de Ingresos Detallado - LDF						
DEL 01 DE ENERO AL 30 DE JUNIO 2023 (b)						
(PESOS)						
Concepto (c)	Ingreso					Diferencia (e)
	Estimado (d)	Ampliaciones/ (Reducciones)	Modificado	Devengado	Recaudado	
Ingresos de Libre Disposición						
A. Impuestos	0	0	0	0	0	0
B. Cuotas y Aportaciones de Seguridad Social	0	0	0	0	0	0
C. Contribuciones de Mejoras	0	0	0	0	0	0
D. Derechos	0	0	0	0	0	0
E. Productos	0	0	0	0	0	0
F. Aprovechamientos	0	0	0	0	0	0
G. Ingresos por Ventas de Bienes y Prestación de Servicios	0	3,210,765	3,210,765	3,210,765	3,210,765	3,210,765
H. Participaciones	0	304,204,259	304,204,259	304,204,259	304,204,259	304,204,259
(H=h1+h2+h3+h4+h5+h6+h7+h8+h9+h10+h11)	0	304,204,259	304,204,259	304,204,259	304,204,259	304,204,259
h1) Fondo General de Participaciones	0	0	0	0	0	0
h2) Fondo de Fomento Municipal	0	0	0	0	0	0
h3) Fondo de Fiscalización y Recaudación	0	0	0	0	0	0
h4) Fondo de Compensación	0	0	0	0	0	0
h5) Fondo de Extracción de Hidrocarburos	0	0	0	0	0	0
h6) Impuesto Especial Sobre Producción y Servicios	0	0	0	0	0	0
h7) 0.136% de la Recaudación Federal Participable	0	0	0	0	0	0
h8) 3.17% Sobre Extracción de Petróleo	0	0	0	0	0	0
h9) Gasolinas y Diésel	0	0	0	0	0	0
h10) Fondo del Impuesto Sobre la Renta	0	0	0	0	0	0
h11) Fondo de Estabilización de los Ingresos de las Entidades Federativas	0	0	0	0	0	0
I. Incentivos Derivados de la Colaboración Fiscal (I=i1+i2+i3+i4+i5)	0	0	0	0	0	0
1) Tenencia o Uso de Vehículos	0	0	0	0	0	0
2) Fondo de Compensación ISAN	0	0	0	0	0	0
3) Impuesto Sobre Automóviles Nuevos	0	0	0	0	0	0
4) Fondo de Compensación de Repesos-Intermedios	0	0	0	0	0	0
5) Otros Incentivos Económicos	0	0	0	0	0	0
J. Transferencias y Asignaciones	573,096,864	(284,204,259)	288,892,605	0	0	(573,096,864)
K. Convenios	0	0	0	0	0	0
k1) Otros Convenios y Subsidios	0	0	0	0	0	0
L. Otros Ingresos de Libre Disposición (L=l1+l2)	0	0	0	0	0	0
1) Participaciones en Ingresos Locales	0	0	0	0	0	0
2) Otros Ingresos de Libre Disposición	0	0	0	0	0	0
I. Total de Ingresos de Libre Disposición (I=A+B+C+D+E+F+G+H+I+J+K+L)	573,096,864	23,210,765	596,307,629	307,415,024	307,415,024	(265,681,840)
Ingresos Excedentes de Ingresos de Libre Disposición						
Transferencias Federales Etiquetadas						
A. Aportaciones (A=a1+a2+a3+a4+a5+a6+a7+a8)	0	0	0	0	0	0
a1) Fondo de Aportaciones para la Nómina Educativa y Gasto Operativo	0	0	0	0	0	0
a2) Fondo de Aportaciones para los Servicios de Salud	0	0	0	0	0	0
a3) Fondo de Aportaciones para la Infraestructura Social	0	0	0	0	0	0
a4) Fondo de Aportaciones para el Fortalecimiento de los Municipios y de las Demarcaciones	0	0	0	0	0	0
a5) Fondo de Aportaciones Múltiples	0	0	0	0	0	0
a6) Fondo de Aportaciones para la Educación Tecnológica y de Adultos	0	0	0	0	0	0
a7) Fondo de Aportaciones para la Seguridad Pública de los Estados y del Distrito Federal	0	0	0	0	0	0
a8) Fondo de Aportaciones para el Fortalecimiento de las Entidades Federativas	0	0	0	0	0	0
B. Convenios (B=b1+b2+b3+b4)	0	0	0	0	0	0
b1) Convenios de Protección Social en Salud	0	0	0	0	0	0
b2) Convenios de Descentralización	0	0	0	0	0	0
b3) Convenios de Reasignación	0	0	0	0	0	0
b4) Otros Convenios y Subsidios	0	0	0	0	0	0
C. Fondos Distintos de Aportaciones (C=c1+c2)	0	0	0	0	0	0
c1) Fondo para Entidades Federativas y Municipios Productores de Hidrocarburos	0	0	0	0	0	0
c2) Fondo Minero	0	0	0	0	0	0
D. Transferencias, Asignaciones, Subsidios y Subvenciones, y Pensiones y Jubilaciones	0	0	0	0	0	0
E. Otras Transferencias Federales Etiquetadas	0	0	0	0	0	0
II. Total de Transferencias Federales Etiquetadas (II = A + B + C + D + E)	0	0	0	0	0	0
III. Ingresos Derivados de Financiamientos (III = A)	0	0	0	0	0	0
A. Ingresos Derivados de Financiamientos	0	0	0	0	0	0
IV. Total de Ingresos (IV = I + II + III)	573,096,864	23,210,765	596,307,629	307,415,024	307,415,024	(265,681,840)
Datos Informativos						
1. Ingresos Derivados de Financiamientos con Fuente de Pago de Ingresos de Libre Disposición	0	0	0	0	0	0
2. Ingresos Derivados de Financiamientos con Fuente de Pago de Transferencias Federales Etq	0	0	0	0	0	0
3. Ingresos Derivados de Financiamientos (3 = 1 + 2)	0	0	0	0	0	0

Informe de Avance de Gestión Financiera Segundo Trimestre 2023

INSTITUTO ESTATAL ELECTORAL Y DE PARTICIPACION CIUDADANA Estado Analítico del Ejercicio del Presupuesto de Egresos Detallado - LDF Clasificación por Objeto del Gasto (Capítulo y Concepto) DEL 01 DE ENERO AL 30 DE JUNIO 2023 (b) (PESOS)						
Concepto (c)	Egresos					Subejercicio (e)
	Aprobado (d)	Ampliaciones/ (Reducciones)	Modificado	Devengado	Pagado	
I. Gasto No Etiquetado (I=A+B+C+D+E+F+G+H+I)	573,096,864	48,473,677	621,570,541	262,532,542	256,824,254	359,037,999
A. Servicios Personales (A=a1+a2+a3+a4+a5+a6+a7)	205,804,100	15,811,640	221,615,739	91,439,568	91,411,607	130,176,172
a1 Remuneraciones al Personal de Carácter Permanente	99,105,650	(403,858)	98,701,793	47,524,907	47,524,907	51,176,885
a2 Remuneraciones al Personal de Carácter Transitorio	15,416,996	9,052,819	24,469,815	7,645,403	7,640,505	16,824,413
a3 Remuneraciones Adicionales y Especiales	19,288,557	941,428	20,229,985	9,316,636	9,316,394	10,913,349
a4 Seguridad Social	29,082,513	1,895,082	30,977,596	13,177,072	13,176,005	17,800,523
a5 Otras Prestaciones Sociales y Económicas	42,910,383	4,326,168	47,236,551	13,775,550	13,753,795	33,461,002
a6 Previsiones	0	0	0	0	0	0
a7 Pago de Estímulos a Servidores Públicos	0	0	0	0	0	0
B. Materiales y Suministros (B=b1+b2+b3+b4+b5+b6+b7+b8+b9)	6,881,906	15,979,164	22,861,069	2,629,221	2,393,704	20,231,848
b1 Materiales de Administración, Emisión de Documentos y Artículos Oficiales	3,824,917	16,449,674	20,274,591	1,838,502	1,629,152	18,436,089
b2 Alimentos y Utensilios	0	0	0	0	0	0
b3 Materias Primas y Materiales de Producción y Comercialización	0	0	0	0	0	0
b4 Materiales y Artículos de Construcción y de Reparación	0	107,728	107,728	102,017	78,735	5,711
b5 Productos Químicos, Farmacéuticos y de Laboratorio	20,161	(6,914)	13,248	1,487	1,487	11,761
b6 Combustibles, Lubricantes y Aditivos	2,227,257	(417,307)	1,809,950	399,701	399,701	1,410,249
b7 Vestuario, Blancos, Prendas de Protección y Artículos Deportivos	809,570	(205,123)	604,447	240,771	240,771	363,676
b8 Materiales y Suministros Para Seguridad	0	0	0	0	0	0
b9 Herramientas, Refacciones y Accesorios Menores	0	51,105	51,105	46,743	43,858	4,362
C. Servicios Generales (C=c1+c2+c3+c4+c5+c6+c7+c8+c9)	75,300,790	(6,565,438)	68,735,352	22,638,767	21,772,130	46,096,585
c1 Servicios Básicos	17,549,276	(3,485,047)	14,064,229	7,206,736	7,034,773	6,857,493
c2 Servicios de Arrendamiento	5,920,770	(1,710,786)	4,209,984	1,793,640	1,741,614	2,416,344
c3 Servicios Profesionales, Científicos, Técnicos y Otros Servicios	18,039,356	(3,119,291)	14,920,065	4,916,759	4,490,276	10,003,306
c4 Servicios Financieros, Bancarios y Comerciales	1,404,600	(82,201)	1,322,399	1,198,508	1,198,508	123,891
c5 Servicios de Instalación, Reparación, Mantenimiento y Conservación	7,022,860	1,509,980	8,532,840	2,221,094	2,034,389	6,311,746
c6 Servicios de Comunicación Social y Publicidad	9,681,079	(4,800,577)	4,880,502	1,430,022	1,429,036	3,450,480
c7 Servicios de Traslado y Viáticos	2,414,673	439,428	2,854,101	340,089	340,089	2,514,012
c8 Servicios Oficiales	276,077	(21,686)	254,391	30,616	30,616	223,775
c9 Otros Servicios Generales	12,992,099	4,704,743	17,696,841	3,501,303	3,472,829	14,195,538
D. Transferencias, Asignaciones, Subsidios y Otras Ayudas (D=d1+d2+d3+d4+d5)	285,110,069	1,084,054	286,194,122	142,699,664	138,179,096	143,494,458
d1 Transferencias Internas y Asignaciones al Sector Público	0	0	0	0	0	0
d2 Transferencias al Resto del Sector Público	0	0	0	0	0	0
d3 Subsidios y Subvenciones	0	0	0	0	0	0
d4 Ayudas Sociales	285,110,069	1,084,054	286,194,122	142,699,664	138,179,096	143,494,458
d5 Pensiones y Jubilaciones	0	0	0	0	0	0
d6 Transferencias a Fideicomisos, Mandatos y Otros Análogos	0	0	0	0	0	0
d7 Transferencias a la Seguridad Social	0	0	0	0	0	0
d8 Donativos	0	0	0	0	0	0
d9 Transferencias al Exterior	0	0	0	0	0	0
E. Bienes Muebles, Inmuebles e Intangibles (E=e1+e2+e3+e4+e5+e6+e7+e8+e9)	0	22,164,257	22,164,257	3,125,321	3,067,718	19,038,936
e1 Mobiliario y Equipo de Administración	0	248,189	248,189	203,189	203,189	45,000
e2 Mobiliario y Equipo Educativo y Recreativo	0	1,409,312	1,409,312	1,409,260	1,402,312	52
e3 Equipo e Instrumental Médico y de Laboratorio	0	0	0	0	0	0
e4 Vehículos y Equipo de Transporte	0	19,593,885	19,593,885	1,400,000	1,400,000	18,193,885
e5 Equipo de Defensa y Seguridad	0	0	0	0	0	0
e6 Maquinaria, Otros Equipos y Herramientas	0	912,872	912,872	112,872	62,217	800,000
e7 Activos Biológicos	0	0	0	0	0	0
e8 Bienes Inmuebles	0	0	0	0	0	0
e9 Activos Intangibles	0	0	0	0	0	0
F. Inversión Pública (F=f1+f2+f3)	0	0	0	0	0	0
f1 Obra Pública en Bienes de Dominio Público	0	0	0	0	0	0
f2 Obra Pública en Bienes Propios	0	0	0	0	0	0
f3 Proyectos Productivos y Acciones de Fomento	0	0	0	0	0	0
G. Inversiones Financieras y Otras Provisiones (G=g1+g2+g3+g4+g5+g6+g7)	0	0	0	0	0	0
g1 Inversiones Para el Fomento de Actividades Productivas	0	0	0	0	0	0
g2 Acciones y Participaciones de Capital	0	0	0	0	0	0
g3 Compra de Títulos y Valores	0	0	0	0	0	0
g4 Concesión de Préstamos	0	0	0	0	0	0
g5 Inversiones en Fideicomisos, Mandatos y Otros Análogos	0	0	0	0	0	0
Fideicomiso de Desastres Naturales (Informativo)	0	0	0	0	0	0
g6 Otras Inversiones Financieras	0	0	0	0	0	0
g7 Provisiones para Contingencias y Otras Erogaciones Especiales	0	0	0	0	0	0
H. Participaciones y Aportaciones (H=h1+h2+h3)	0	0	0	0	0	0
h1 Participaciones	0	0	0	0	0	0
h2 Aportaciones	0	0	0	0	0	0
h3 Convenios	0	0	0	0	0	0
I. Deuda Pública (I=i1+i2+i3+i4+i5+i6+i7)	0	0	0	0	0	0
i1 Amortización de la Deuda Pública	0	0	0	0	0	0
i2 Intereses de la Deuda Pública	0	0	0	0	0	0
i3 Comisiones de la Deuda Pública	0	0	0	0	0	0
i4 Gastos de la Deuda Pública	0	0	0	0	0	0
i5 Costo por Coberturas	0	0	0	0	0	0
i6 Apoyos Financieros	0	0	0	0	0	0
i7 Adeudos de Ejercicios Fiscales Anteriores (ADEFAS)	0	0	0	0	0	0

Informe de Avance de Gestión Financiera Segundo Trimestre 2023

INSTITUTO ESTATAL ELECTORAL Y DE PARTICIPACIÓN CIUDADANA Estado Analítico del Ejercicio del Presupuesto de Egresos Detallado - LDF Clasificación por Objeto del Gasto (Capítulo y Concepto) DEL 01 DE ENERO AL 30 DE JUNIO 2023 (b) (PESOS)							
Concepto (c)	Egresos					Subejercicio (e)	
	Aprobado (d)	Ampliaciones/ (Reducciones)	Modificado	Devengado	Pagado		
II. Gasto Etiquetado (II=A+B+C+D+E+F+G+H+I)	0	0	0	0	0	0	
A. Servicios Personales (A=a1+a2+a3+a4+a5+a6+a7)	0	0	0	0	0	0	
a1) Remuneraciones al Personal de Carácter Permanente	0	0	0	0	0	0	
a2) Remuneraciones al Personal de Carácter Transitorio	0	0	0	0	0	0	
a3) Remuneraciones Adicionales y Especiales	0	0	0	0	0	0	
a4) Seguridad Social	0	0	0	0	0	0	
a5) Otras Prestaciones Sociales y Económicas	0	0	0	0	0	0	
a6) Previsiones	0	0	0	0	0	0	
a7) Pago de Estímulos a Servidores Públicos	0	0	0	0	0	0	
B. Materiales y Suministros (B=b1+b2+b3+b4+b5+b6+b7+b8+b9)	0	0	0	0	0	0	
b1) Materiales de Administración, Emisión de Documentos y Artículos Oficiales	0	0	0	0	0	0	
b2) Alimentos y Utensilios	0	0	0	0	0	0	
b3) Materias Primas y Materiales de Producción y Comercialización	0	0	0	0	0	0	
b4) Materiales y Artículos de Construcción y de Reparación	0	0	0	0	0	0	
b5) Productos Químicos, Farmacéuticos y de Laboratorio	0	0	0	0	0	0	
b6) Combustibles, Lubrificantes y Aditivos	0	0	0	0	0	0	
b7) Vestuario, Blancos, Prendas de Protección y Artículos Deportivos	0	0	0	0	0	0	
b8) Materiales y Suministros Para Seguridad	0	0	0	0	0	0	
b9) Herramientas, Refacciones y Accesorios Menores	0	0	0	0	0	0	
C. Servicios Generales (C=c1+c2+c3+c4+c5+c6+c7+c8+c9)	0	0	0	0	0	0	
c1) Servicios Básicos	0	0	0	0	0	0	
c2) Servicios de Arrendamiento	0	0	0	0	0	0	
c3) Servicios Profesionales, Científicos, Técnicos y Otros Servicios	0	0	0	0	0	0	
c4) Servicios Financieros, Bancarios y Comerciales	0	0	0	0	0	0	
c5) Servicios de Instalación, Reparación, Mantenimiento y Conservación	0	0	0	0	0	0	
c6) Servicios de Comunicación Social y Publicidad	0	0	0	0	0	0	
c7) Servicios de Traslado y Viáticos	0	0	0	0	0	0	
c8) Servicios Oficiales	0	0	0	0	0	0	
c9) Otros Servicios Generales	0	0	0	0	0	0	
D. Transferencias, Asignaciones, Subsidios y Otras Ayudas (D=d1+d2+d3+d4+d5)	0	0	0	0	0	0	
d1) Transferencias Internas y Asignaciones al Sector Público	0	0	0	0	0	0	
d2) Transferencias al Resto del Sector Público	0	0	0	0	0	0	
d3) Subsidios y Subvenciones	0	0	0	0	0	0	
d4) Ayudas Sociales	0	0	0	0	0	0	
d5) Pensiones y Jubilaciones	0	0	0	0	0	0	
d6) Transferencias a Fideicomisos, Mandatos y Otros Análogos	0	0	0	0	0	0	
d7) Transferencias a la Seguridad Social	0	0	0	0	0	0	
d8) Donativos	0	0	0	0	0	0	
d9) Transferencias al Exterior	0	0	0	0	0	0	
E. Bienes Muebles, Inmuebles e Intangibles (E=e1+e2+e3+e4+e5+e6+e7+e8+e9)	0	0	0	0	0	0	
e1) Mobiliario y Equipo de Administración	0	0	0	0	0	0	
e2) Mobiliario y Equipo Educativo y Recreativo	0	0	0	0	0	0	
e3) Equipo e Instrumental Médico y de Laboratorio	0	0	0	0	0	0	
e4) Vehículos y Equipo de Transporte	0	0	0	0	0	0	
e5) Equipo de Defensa y Seguridad	0	0	0	0	0	0	
e6) Maquinaria, Otros Equipos y Herramientas	0	0	0	0	0	0	
e7) Activos Biológicos	0	0	0	0	0	0	
e8) Bienes Inmuebles	0	0	0	0	0	0	
e9) Activos Intangibles	0	0	0	0	0	0	
F. Inversión Pública (F=f1+f2+f3)	0	0	0	0	0	0	
f1) Obra Pública en Bienes de Dominio Público	0	0	0	0	0	0	
f2) Obra Pública en Bienes Propios	0	0	0	0	0	0	
f3) Proyectos Productivos y Acciones de Fomento	0	0	0	0	0	0	
G. Inversiones Financieras y Otras Provisiones (G=g1+g2+g3+g4+g5+g6+g7)	0	0	0	0	0	0	
g1) Inversiones Para el Fomento de Actividades Productivas	0	0	0	0	0	0	
g2) Acciones y Participaciones de Capital	0	0	0	0	0	0	
g3) Compra de Títulos y Valores	0	0	0	0	0	0	
g4) Concesión de Préstamos	0	0	0	0	0	0	
g5) Inversiones en Fideicomisos, Mandatos y Otros Análogos	0	0	0	0	0	0	
Fideicomiso de Desastres Naturales (Informativo)	0	0	0	0	0	0	
g6) Otras Inversiones Financieras	0	0	0	0	0	0	
g7) Provisiones para Contingencias y Otras Erogaciones Especiales	0	0	0	0	0	0	
H. Participaciones y Aportaciones (H=h1+h2+h3)	0	0	0	0	0	0	
h1) Participaciones	0	0	0	0	0	0	
h2) Aportaciones	0	0	0	0	0	0	
h3) Convenios	0	0	0	0	0	0	
I. Deuda Pública (I=i1+i2+i3+i4+i5+i6+i7)	0	0	0	0	0	0	
i1) Amortización de la Deuda Pública	0	0	0	0	0	0	
i2) Intereses de la Deuda Pública	0	0	0	0	0	0	
i3) Comisiones de la Deuda Pública	0	0	0	0	0	0	
i4) Gastos de la Deuda Pública	0	0	0	0	0	0	
i5) Costo por Coberturas	0	0	0	0	0	0	
i6) Apoyos Financieros	0	0	0	0	0	0	
i7) Adeudos de Ejercicios Fiscales Anteriores (ADEFAS)	0	0	0	0	0	0	
III. Total de Egresos (III = I + II)	573,096,864	48,473,677	621,570,541	262,532,542	256,824,254	359,037,999	

Informe de Avance de Gestión Financiera Segundo Trimestre 2023



INSTITUTO ESTATAL ELECTORAL Y DE PARTICIPACION CIUDADANA Estado Analítico del Ejercicio del Presupuesto de Egresos Detallado - LDF Clasificación Administrativa DEL 01 DE ENERO AL 30 DE JUNIO 2023 (b) (PESOS)						
Concepto (c)	Egresos					Subejercicio (e)
	Aprobado (d)	Ampliaciones/ (Reducciones)	Modificado	Devengado	Pagado	
I. Gasto No Etiquetado (I=A+B+C+D+E+F+G+H)						
A. COMISION ESTATAL ELECTORAL	573,096,864	48,473,677	621,570,541	262,532,542	256,824,254	359,037,999
II. Gasto Etiquetado (II=A+B+C+D+E+F+G+H)						
A. COMISION ESTATAL ELECTORAL	0	0	0	0	0	0
III. Total de Egresos (III = I + II)	573,096,864	48,473,677	621,570,541	262,532,542	256,824,254	359,037,999

Informe de Avance de Gestión Financiera Segundo Trimestre 2023

INSTITUTO ESTATAL ELECTORAL Y DE PARTICIPACION CIUDADANA Estado Analítico del Ejercicio del Presupuesto de Egresos Detallado - LDF Clasificación Funcional (Finalidad y Función) DEL 01 DE ENERO AL 30 DE JUNIO 2023 (b) (PESOS)						
Concepto (c)	Egresos					Subejercicio (e)
	Aprobado (d)	Ampliaciones/ (Reducciones)	Modificado	Devengado	Pagado	
I. Gasto No Etiquetado (I=A+B+C+D)	573,096,864	48,473,677	621,570,541	262,532,542	256,824,254	359,037,999
A. Gobierno (A=a1+a2+a3+a4+a5+a6+a7+a8)	573,096,864	48,473,677	621,570,541	262,532,542	256,824,254	359,037,999
a1) Legislación	0	0	0	0	0	0
a2) Justicia	0	0	0	0	0	0
a3) Coordinación de la Política de Gobierno	573,096,864	48,473,677	621,570,541	262,532,542	256,824,254	359,037,999
a4) Relaciones Exteriores	0	0	0	0	0	0
a5) Asuntos Financieros y Hacendarios	0	0	0	0	0	0
a6) Seguridad Nacional	0	0	0	0	0	0
a7) Asuntos de Orden Público y de Seguridad Interior	0	0	0	0	0	0
a8) Otros Servicios Generales	0	0	0	0	0	0
B. Desarrollo Social (B=b1+b2+b3+b4+b5+b6+b7)	0	0	0	0	0	0
b1) Protección Ambiental	0	0	0	0	0	0
b2) Vivienda y Servicios a la Comunidad	0	0	0	0	0	0
b3) Salud	0	0	0	0	0	0
b4) Recreación, Cultura y Otras Manifestaciones Sociales	0	0	0	0	0	0
b5) Educación	0	0	0	0	0	0
b6) Protección Social	0	0	0	0	0	0
b7) Otros Asuntos Sociales	0	0	0	0	0	0
C. Desarrollo Económico (C=c1+c2+c3+c4+c5+c6+c7+c8+c9)	0	0	0	0	0	0
c1) Asuntos Económicos, Comerciales y Laborales en General	0	0	0	0	0	0
c2) Agropecuaria, Silvicultura, Pesca y Caza	0	0	0	0	0	0
c3) Combustibles y Energía	0	0	0	0	0	0
c4) Minería, Manufacturas y Construcción	0	0	0	0	0	0
c5) Transporte	0	0	0	0	0	0
c6) Comunicaciones	0	0	0	0	0	0
c7) Turismo	0	0	0	0	0	0
c8) Ciencia, Tecnología e Innovación	0	0	0	0	0	0
c9) Otras Industrias y Otros Asuntos Económicos	0	0	0	0	0	0
D. Otras No Clasificadas en Funciones Anteriores (D=d1+d2+d3+d4)	0	0	0	0	0	0
d1) Transacciones de la Deuda Pública / Costo Financiero de la Deuda	0	0	0	0	0	0
d2) Transferencias, Participaciones y Aportaciones Entre Diferentes Niveles y Ordenes de Gobierno	0	0	0	0	0	0
d3) Saneamiento del Sistema Financiero	0	0	0	0	0	0
d4) Adeudos de Ejercicios Fiscales Anteriores	0	0	0	0	0	0
II. Gasto Etiquetado (II=A+B+C+D)	0	0	0	0	0	0
A. Gobierno (A=a1+a2+a3+a4+a5+a6+a7+a8)	0	0	0	0	0	0
a1) Legislación	0	0	0	0	0	0
a2) Justicia	0	0	0	0	0	0
a3) Coordinación de la Política de Gobierno	0	0	0	0	0	0
a4) Relaciones Exteriores	0	0	0	0	0	0
a5) Asuntos Financieros y Hacendarios	0	0	0	0	0	0
a6) Seguridad Nacional	0	0	0	0	0	0
a7) Asuntos de Orden Público y de Seguridad Interior	0	0	0	0	0	0
a8) Otros Servicios Generales	0	0	0	0	0	0
B. Desarrollo Social (B=b1+b2+b3+b4+b5+b6+b7)	0	0	0	0	0	0
b1) Protección Ambiental	0	0	0	0	0	0
b2) Vivienda y Servicios a la Comunidad	0	0	0	0	0	0
b3) Salud	0	0	0	0	0	0
b4) Recreación, Cultura y Otras Manifestaciones Sociales	0	0	0	0	0	0
b5) Educación	0	0	0	0	0	0
b6) Protección Social	0	0	0	0	0	0
b7) Otros Asuntos Sociales	0	0	0	0	0	0
C. Desarrollo Económico (C=c1+c2+c3+c4+c5+c6+c7+c8+c9)	0	0	0	0	0	0
c1) Asuntos Económicos, Comerciales y Laborales en General	0	0	0	0	0	0
c2) Agropecuaria, Silvicultura, Pesca y Caza	0	0	0	0	0	0
c3) Combustibles y Energía	0	0	0	0	0	0
c4) Minería, Manufacturas y Construcción	0	0	0	0	0	0
c5) Transporte	0	0	0	0	0	0
c6) Comunicaciones	0	0	0	0	0	0
c7) Turismo	0	0	0	0	0	0
c8) Ciencia, Tecnología e Innovación	0	0	0	0	0	0
c9) Otras Industrias y Otros Asuntos Económicos	0	0	0	0	0	0
D. Otras No Clasificadas en Funciones Anteriores (D=d1+d2+d3+d4)	0	0	0	0	0	0
d1) Transacciones de la Deuda Pública / Costo Financiero de la Deuda	0	0	0	0	0	0
d2) Transferencias, Participaciones y Aportaciones Entre Diferentes Niveles y Ordenes de Gobierno	0	0	0	0	0	0
d3) Saneamiento del Sistema Financiero	0	0	0	0	0	0
d4) Adeudos de Ejercicios Fiscales Anteriores	0	0	0	0	0	0
III. Total de Egresos (III = I + II)	573,096,864	48,473,677	621,570,541	262,532,542	256,824,254	359,037,999

Informe de Avance de Gestión Financiera Segundo Trimestre 2023

INSTITUTO ESTATAL ELECTORAL Y DE PARTICIPACION CIUDADANA							
Estado Analítico del Ejercicio del Presupuesto de Egresos Detallado - LDF							
Clasificación de Servicios Personales por Categoría							
DEL 01 DE ENERO AL 30 DE JUNIO 2023 (b)							
(PESOS)							
Concepto (c)	Egresos					Subejercicio (e)	
	Aprobado (d)	Ampliaciones/ (Reducciones)	Modificado	Devengado	Pagado		
I. Gasto No Etiquetado (I=A+B+C+D+E+F)	205,804,100	15,811,640	221,615,739	91,439,568	91,411,607	130,176,172	
A. Personal Administrativo y de Servicio Público	205,804,100	15,811,640	221,615,739	91,439,568	91,411,607	130,176,172	
B. Magisterio	0	0	0	0	0	0	
C. Servicios de Salud (C=c1+c2)	0	0	0	0	0	0	
c1) Personal Administrativo	0	0	0	0	0	0	
c2) Personal Médico, Paramédico y afín	0	0	0	0	0	0	
D. Seguridad Pública	0	0	0	0	0	0	
E. Gastos asociados a la implementación de nuevas leyes federales o reformas a las mismas (E = e1 + e2)	0	0	0	0	0	0	
e1) Nombre del Programa o Ley 1	0	0	0	0	0	0	
e2) Nombre del Programa o Ley 2	0	0	0	0	0	0	
F. Sentencias laborales definitivas	0	0	0	0	0	0	
II. Gasto Etiquetado (II=A+B+C+D+E+F)	0	0	0	0	0	0	
A. Personal Administrativo y de Servicio Público	0	0	0	0	0	0	
B. Magisterio	0	0	0	0	0	0	
C. Servicios de Salud (C=c1+c2)	0	0	0	0	0	0	
c1) Personal Administrativo	0	0	0	0	0	0	
c2) Personal Médico, Paramédico y afín	0	0	0	0	0	0	
D. Seguridad Pública	0	0	0	0	0	0	
E. Gastos asociados a la implementación de nuevas leyes federales o reformas a las mismas (E = e1 + e2)	0	0	0	0	0	0	
e1) Nombre del Programa o Ley 1	0	0	0	0	0	0	
e2) Nombre del Programa o Ley 2	0	0	0	0	0	0	
F. Sentencias laborales definitivas	0	0	0	0	0	0	
III. Total del Gasto en Servicios Personales (III = I + II)	205,804,100	15,811,640	221,615,739	91,439,568	91,411,607	130,176,172	

Informe de Avance de Gestión Financiera Segundo Trimestre 2023

INSTITUTO ESTATAL ELECTORAL Y DE PARTICIPACION CIUDADANA						
Proyecciones de Ingresos						
(PESOS)						
(CIFRAS NOMINALES)						
Concepto (b)	2023	2024	2025	2026	2027	2028
1. Ingresos de Libre Disposición (1=A+B+C+D+E+F+G+H+I+J+K+L)	573,096,864	1,431,410,836	881,656,670	1,127,077,640	1,564,141,268	963,410,048
A. Impuestos	0	0	0	0	0	0
B. Cuotas y Aportaciones de Seguridad Social	0	0	0	0	0	0
C. Contribuciones de Mejoras	0	0	0	0	0	0
D. Derechos	0	0	0	0	0	0
E. Productos	0	0	0	0	0	0
F. Aprovechamientos	0	0	0	0	0	0
G. Ingresos por Ventas de Bienes y Servicios	0	0	0	0	0	0
H. Participaciones	0	0	0	0	0	0
I. Incentivos Derivados de la Colaboración Fiscal	0	0	0	0	0	0
J. Transferencias	573,096,864	1,431,410,836	881,656,670	1,127,077,640	1,564,141,268	963,410,048
K. Convenios	0	0	0	0	0	0
L. Otros Ingresos de Libre Disposición	0	0	0	0	0	0
2. Transferencias Federales Etiquetadas (2=A+B+C+D+E)	0	0	0	0	0	0
A. Aportaciones	0	0	0	0	0	0
B. Convenios	0	0	0	0	0	0
C. Fondos Distintos de Aportaciones	0	0	0	0	0	0
D. Transferencias, Subsidios, Suveniones, Pensiones y Jubilaciones.	0	0	0	0	0	0
E. Otras Transferencias Federales Etiquetadas	0	0	0	0	0	0
3. Ingresos Derivados de Financiamientos (3=A)	0	0	0	0	0	0
A. Ingresos Derivados de Financiamiento	0	0	0	0	0	0
4. Total de Ingresos Projectados (4=1+2+3)	573,096,864	1,431,410,836	881,656,670	1,127,077,640	1,564,141,268	963,410,048
Datos Informativos						
1. Ingresos Derivados de Financiamientos con Fuente de Ingresos de Recursos de Libre Expre	0	0	0	0	0	0
2. Ingresos Derivados de Financiamientos con Fuente de Pago de Transferencias Federales E	0	0	0	0	0	0
3. Ingresos Derivados de Financiamientos (3=1+2)	573,096,864	1,431,410,836	881,656,670	1,127,077,640	1,564,141,268	963,410,048

Informe de Avance de Gestión Financiera Segundo Trimestre 2023

INSTITUTO ESTATAL ELECTORAL Y DE PARTICIPACION CIUDADANA						
Proyecciones de Egresos						
(PESOS)						
(CIFRAS NOMINALES)						
Concepto (b)	2023	2024	2025	2026	2027	2028
1. Gasto No Etiquetado (1=A+B+C+D+E+F+G+H+I+J+K+L)	573,096,864	1,431,410,836	881,656,670	1,127,077,640	1,564,141,268	963,410,048
A. Servicios Personales	205,804,100	452,978,482	289,088,033	368,492,242	494,981,817	315,894,299
B. Materiales y Suministros	6,881,906	146,337,340	82,650,460	88,947,123	159,906,763	90,314,389
C. Servicios Generales	75,300,790	327,614,988	212,317,115	245,374,003	357,993,742	232,004,644
D. Transferencia, Asignaciones, Subsidios y Otras Ayudas	285,110,069	433,100,440	278,685,197	340,451,809	473,260,544	304,526,839
E. Bienes muebles, Inmuebles e Intangibles	0	71,379,587	18,915,865	83,812,464	77,998,402	20,669,877
F. Inversión Pública	0	0	0	0	0	0
G. Inversiones Financieras y otras provisiones	0	0	0	0	0	0
H. Participaciones y Aportaciones	0	0	0	0	0	0
I. Deuda Pública	0	0	0	0	0	0
1. Gasto Etiquetado (1=A+B+C+D+E+F+G+H+I+J+K+L)	0	0	0	0	0	0
A. Servicios Personales	0	0	0	0	0	0
B. Materiales y Suministros	0	0	0	0	0	0
C. Servicios Generales	0	0	0	0	0	0
D. Transferencia, Asignaciones, Subsidios y Otras Ayudas	0	0	0	0	0	0
E. Bienes muebles, Inmuebles e Intangibles	0	0	0	0	0	0
F. Inversión Pública	0	0	0	0	0	0
G. Inversiones Financieras y otras provisiones	0	0	0	0	0	0
H. Participaciones y Aportaciones	0	0	0	0	0	0
I. Deuda Pública	0	0	0	0	0	0
3. Total de Egresos Proyectados (3=1+2)	573,096,864	1,431,410,836	881,656,670	1,127,077,640	1,564,141,268	963,410,048

Informe de Avance de Gestión Financiera Segundo Trimestre 2023

INSTITUTO ESTATAL ELECTORAL Y DE PARTICIPACION CIUDADANA						
Resultados de Ingresos-LDF						
(PESOS)						
Concepto (b)	2017	2018	2019	2020	2021	2022
1. Ingresos de Libre Disposición (1=A+B+C+D+E+F+G+H+I+J+K+L)	347,000,000	407,000,000	914,441,557	463,741,300	477,987,431	1,109,862,025
A. Impuestos	0	0	0	0	0	0
B. Cuotas y Aportaciones de Seguridad Social	0	0	0	0	0	0
C. Contribuciones de Mejoras	0	0	0	0	0	0
D. Derechos	0	0	0	0	0	0
E. Productos	0	0	0	0	0	0
F. Aprovechamientos	0	0	0	0	0	0
G. Ingresos por Ventas de Bienes y Servicios	0	0	0	0	0	0
H. Participaciones	0	0	0	0	0	0
I. Incentivos Derivados de la Colaboración Fiscal	0	0	0	0	0	0
J. Transferencias	347,000,000	407,000,000	914,441,557	463,741,300	477,987,431	1,109,862,025
K. Convenios	0	0	0	0	0	0
L. Otros Ingresos de Libre Disposición	0	0	0	0	0	0
2. Transferencias Federales Etiquetadas (2=A+B+C+D+E)	0	0	0	0	0	0
A. Aportaciones	0	0	0	0	0	0
B. Convenios	0	0	0	0	0	0
C. Fondos Distintos de Aportaciones	0	0	0	0	0	0
D. Transferencias, Subsidios, Subvenciones, Pensiones y Jubilaciones.	0	0	0	0	0	0
E. Otras Transferencias Federales Etiquetadas	0	0	0	0	0	0
3. Ingresos Derivados de Financiamientos (3=A)	0	0	0	0	0	0
A. Ingresos Derivados de Financiamiento	0	0	0	0	0	0
4. Total de Ingresos Proyectados (4=1+2+3)	347,000,000	407,000,000	914,441,557	463,741,300	477,987,431	1,109,862,025
Datos Informativos						
1. Ingresos Derivados de Financiamientos con Fuente de Ingresos de Recurso	0	0	0	0	0	0
2. Ingresos Derivados de Financiamientos con Fuente de Pago de Transferencia	0	0	0	0	0	0
3. Ingresos Derivados de Financiamientos (3=1+2)	347,000,000	407,000,000	914,441,557	463,741,300	477,987,431	1,109,862,025

Informe de Avance de Gestión Financiera Segundo Trimestre 2023

INSTITUTO ESTATAL ELECTORAL Y DE PARTICIPACION CIUDADANA						
Resultados de Egresos						
(PESOS)						
Concepto (b)	2017	2018	2019	2020	2021	2022
1. Gasto No Etiquetado (1=A+B+C+D+E+F+G+H+I+J+K+L)	386,857,537	929,172,385	623,665,373	464,764,293	1,133,796,617	531,366,722
A. Servicios Personales	133,072,469	253,323,234	143,649,659	154,829,752	299,885,906	187,629,944
B. Materiales y Suministros	3,282,911	197,443,688	3,482,378	4,473,193	237,797,218	6,137,929
C. Servicios Generales	67,505,437	184,059,884	89,226,892	71,284,291	192,712,672	74,798,175
D. Transferencia, Asignaciones, Subsidios y Otras Ayudas	179,394,280	268,982,166	218,335,349	229,712,194	379,601,696	259,213,646
E. Bienes muebles, Inmuebles e Intangibles	3,602,440	25,363,413	168,971,095	4,464,863	23,799,126	3,587,028
F. Inversión Pública	0	0	0	0	0	0
G. Inversiones Financieras y otras provisiones	0	0	0	0	0	0
H. Participaciones y Aportaciones	0	0	0	0	0	0
I. Deuda Pública	0	0	0	0	0	0
2. Gasto Etiquetado (1=A+B+C+D+E+F+G+H+I+J+K+L)	0	0	0	0	0	0
A. Servicios Personales	0	0	0	0	0	0
B. Materiales y Suministros	0	0	0	0	0	0
C. Servicios Generales	0	0	0	0	0	0
D. Transferencia, Asignaciones, Subsidios y Otras Ayudas	0	0	0	0	0	0
E. Bienes muebles, Inmuebles e Intangibles	0	0	0	0	0	0
F. Inversión Pública	0	0	0	0	0	0
G. Inversiones Financieras y otras provisiones	0	0	0	0	0	0
H. Participaciones y Aportaciones	0	0	0	0	0	0
I. Deuda Pública	0	0	0	0	0	0
3. Total de Egresos Proyectados (3=1+2)	386,857,537	929,172,385	623,665,373	464,764,293	1,133,796,617	531,366,722

1. Los importes corresponden a los egresos totales devengados.

2. Los importes corresponden a los egresos devengados al cierre del trimestre más reciente disponible y estimados para el resto del ejercicio.

Informe de Avance de Gestión Financiera Segundo Trimestre 2023

IEEPCNL
NIF D-3_Dic22

Anexo F: Ley de Disciplina Financiera

Instituto Estatal Electoral y de Participación Ciudadana Nuevo León					
Informe sobre Estudios Actuariales - LDF					
	Pensiones y jubilaciones	Salud	Riesgos de trabajo	Invalidez y vida	Otras prestaciones sociales
Tipo de Sistema					
Prestación laboral o Fondo general para trabajadores del estado o municipio	N/A	N/A	N/A	N/A	Prima de antigüedad e indemnización legal
Beneficio definido, Contribución definida o Mixto	N/A	N/A	N/A	N/A	Beneficio definido
Población afiliada					
Activos					261
Edad máxima					69.42
Edad mínima					22.47
Edad promedio					41.71
Pensionados y Jubilados					-
Edad máxima					-
Edad mínima					-
Edad promedio					-
Beneficiarios					-
Promedio de años de servicio (trabajadores activos)					7.90
Aportación individual al plan de pensión como % del salario					-
Aportación del ente público al plan de pensión como % del salario					-
Crecimiento esperado de los pensionados y jubilados (como %)					-
Crecimiento esperado de los activos (como %)					-
Edad de Jubilación o Pensión					65 años
Esperanza de vida					-
Ingresos del Fondo					
Ingresos Anuales al Fondo de Pensiones					-
Nómina anual					
Activos					106,238,817
Pensionados y Jubilados					-
Beneficiarios de Pensionados y Jubilados					-
Monto mensual por pensión					
Máximo					-
Mínimo					-
Promedio					-
Monto de la reserva					
Valor presente de las obligaciones					
Pagos esperados por Prima de Antigüedad e Indemnización Legal					3,503,350
Obligación pasada por Prima de Antigüedad e Indemnización Legal					18,935,482
Generaciones futuras					-
Valor presente de las contribuciones asociadas a los sueldos futuros de cotización X%					
Generación actual					-
Generaciones futuras					-
Valor presente de aportaciones futuras					
Generación actual					-
Generaciones futuras					-
Otros Ingresos					-
Déficit/superávit actuarial					
Generación actual					-
Generaciones futuras					-
Periodo de suficiencia					
Año de descapitalización					-
Tasa de rendimiento					-
Estudio actuarial					
Año de elaboración del estudio actuarial					2022
Empresa que elaboró el estudio actuarial					Bimexica Consultoría Actuarial, S.C.

Informe de Avance de Gestión Financiera Segundo Trimestre 2023

INSTITUTO ESTATAL ELECTORAL Y DE PARTICIPACION CIUDADANA						
Estado de Flujos de Efectivo de Ingresos						
DEL 01 DE ENERO AL 30 DE JUNIO 2023						
Concepto	Estimado	Ampliaciones /(Reducciones)	Modificado	Devengado	Recaudado	Diferencia
Ingresos de Libre Disposición						
A Impuestos	0	0	0	0	0	0
B Cuotas y Aportaciones de Seguridad Social	0	0	0	0	0	0
C Contribuciones	0	0	0	0	0	0
D Derechos	0	0	0	0	0	0
E Productos	0	0	0	0	0	0
F Aprovechamientos	0	0	0	0	0	0
G Ingresos por Ventas de Bienes y Servicios	0	3,210,765	3,210,765	3,210,765	3,210,765	3,210,765
H Participaciones y Aportaciones	0	304,204,259	304,204,259	304,204,259	304,204,259	304,204,259
I Incentivos derivados de la Colaboración Fiscal	0	0	0	0	0	0
J Transferencias	573,096,864	(284,204,259)	288,892,605	0	0	(573,096,864)
I) Total de Ingresos de Libre Disposición	573,096,864	23,210,765	596,307,629	307,415,024	307,415,024	(265,681,840)
Ingresos Excedentes de Ingresos de Libre Disposición						
Transferencias Federales Etiquetadas						
A Aportaciones	0	0	0	0	0	0
Fondos de Aportaciones	0	0	0	0	0	0
Fondos de Aportaciones	0	0	0	0	0	0
B Convenios	0	0	0	0	0	0
C Fondos Distintos de Aportaciones	0	0	0	0	0	0
D Transferencias, Subsidios y Subvenciones, Pensiones y Jubilaciones	0	0	0	0	0	0
E Otras Transferencias Federales Etiquetadas	0	0	0	0	0	0
II) Total de Transferencias Federales Etiquetadas	0	0	0	0	0	0
Ingresos Derivados de Financiamiento						
A Ingresos Derivados de Financiamiento	0	0	0	0	0	0
III) Total de Ingresos Derivados de Financiamiento	0	0	0	0	0	0
IV) Total de Ingresos (I+II+III)	573,096,864	23,210,765	596,307,629	307,415,024	307,415,024	(265,681,840)

Bajo protesta de decir verdad declaramos que los Estados Financieros y sus Notas son razonablemente correctos y responsabilidad del emisor.



Mtra. Beatriz Adriana Camacho Carrasco
Consejera Presidenta




Dra. Adriana Verónica Hinojosa Cruz
Directora de Administración

Informe de Avance de Gestión Financiera Segundo Trimestre 2023

INSTITUTO ESTATAL ELECTORAL Y DE PARTICIPACION CIUDADANA						
Estado de Prácticas de Ejercicio de Egresos						
DEL 01 DE ENERO AL 30 DE JUNIO 2023						
Concepto	Aprobado	Ampliaciones (Aplicaciones)	Modificado	Devengado	Pagado	Subejercicio
I Gasto No Etiquetado	573,096,864	48,473,677	621,570,541	262,532,542	256,824,254	350,037,999
A SERVICIOS PERSONALES	205,804,100	15,813,640	221,617,740	91,439,968	91,411,607	180,176,172
Remuneraciones al personal de carácter permanente	99,105,680	(409,639)	98,701,793	47,524,907	47,524,907	51,176,888
Remuneraciones al personal de carácter transitorio	15,416,996	9,092,810	24,489,815	7,043,403	7,043,403	16,824,413
Remuneraciones especiales y especiales	19,288,557	941,428	20,230,005	9,816,636	9,816,636	10,813,349
Seguridad social	29,082,613	1,895,082	30,977,595	19,177,072	19,176,009	17,800,629
Otras prestaciones sociales y económicas	42,919,354	4,326,188	47,245,542	15,779,930	15,759,758	33,461,902
B MATERIALES	6,881,906	15,979,164	22,861,069	3,029,221	2,399,704	20,231,848
Materiales de administración, emisión de documentos y artículos oficiales	8,824,917	16,449,674	25,274,591	3,439,802	1,625,112	16,436,088
Alimentos de utensilios	0	0	0	0	0	0
Materias primas y materiales de producción y comercialización	0	0	0	0	0	0
Materiales y artículos de construcción y de reparación	0	107,728	107,728	102,017	78,739	8,711
Productos químicos, farmacéuticos y de laboratorio	20,161	(6,914)	13,248	1,487	1,487	11,781
Combustibles, lubricantes y aditivos	2,267,897	(117,807)	2,150,090	389,701	389,701	1,810,388
Vestuario, blancos, prendas de protección y artículos deportivos	809,370	(209,121)	599,447	240,771	240,771	369,676
Herramientas, refacciones y accesorios menores	0	51,105	51,105	48,743	48,888	6,362
C SERVICIOS GENERALES	75,300,780	(6,565,439)	68,735,352	32,639,767	21,772,130	46,096,585
Servicios básicos	17,549,278	19,489,021	37,038,299	7,230,738	7,034,778	8,857,498
Servicios de arrendamientos	5,825,775	(11,730,780)	-4,905,004	7,783,640	1,743,614	2,419,344
Servicios profesionales, científicos, técnicos y otros servicios	18,039,356	(8,119,201)	9,920,055	4,916,719	4,490,278	10,009,306
Servicios financieros, bancarios y comerciales	1,404,600	(182,201)	1,222,399	1,189,508	1,189,508	1,219,891
Servicios de instalación, reparación, mantenimiento y conservación	7,022,850	1,509,880	8,532,740	2,221,094	2,034,389	6,811,746
Servicios de comunicación social y publicidad	9,881,079	(4,800,677)	5,080,402	1,450,022	1,429,036	3,450,480
Servicios de traslado y viáticos	2,315,878	189,428	2,505,306	860,089	860,089	2,514,912
Servicios oficiales	279,077	(21,686)	257,391	80,616	80,616	238,775
Otros servicios generales	13,992,098	-4,705,748	9,286,351	5,501,303	5,472,829	14,195,538
D TRANSFERENCIAS ASIGNACIONES, SUBSIDIOS Y OTRAS AYUDAS	285,110,069	1,084,054	286,194,122	142,699,664	138,179,098	143,499,458
Transferencias internas y asignaciones al sector público	0	0	0	0	0	0
Transferencias al exterior	0	0	0	0	0	0
Ayudas Sociales	285,110,069	1,084,054	286,194,122	142,699,664	138,179,098	143,499,458
E BIENES MUEBLES, INMUEBLES E INTANGIBLES	0	22,164,297	22,164,297	3,129,821	3,067,718	19,038,938
Mobiliario y equipo de administración	0	17,549,278	17,549,278	2,230,738	2,034,778	8,857,498
Mobiliario y Equipo Educativo y Recreativo	0	1,409,812	1,409,812	1,409,269	1,402,812	82
Equipo e Instrumental médico y de laboratorio	0	0	0	0	0	0
Vehículos y equipo de transporte	0	19,339,889	19,339,889	1,400,000	1,400,000	18,198,889
Máquinaria, otros equipos y herramientas	0	912,872	912,872	112,872	82,217	800,000
Bienes inmuebles	0	0	0	0	0	0
Activos Intangibles	0	0	0	0	0	0
F INVERSION PÚBLICA	0	0	0	0	0	0
Obra Pública en bienes de dominio público	0	0	0	0	0	0
Obra Pública en bienes propios	0	0	0	0	0	0
Proyectos productivos y acciones de fomento	0	0	0	0	0	0
G INVERSIONES FINANCIERAS Y OTRAS PROVISIONES	0	0	0	0	0	0
Inversiones para el fomento de actividades productivas	0	0	0	0	0	0
Provisiones para contingencias y otras erogaciones especiales	0	0	0	0	0	0
H PARTICIPACIONES Y APORTACIONES	0	0	0	0	0	0
Participaciones	0	0	0	0	0	0
Aportaciones	0	0	0	0	0	0
Convenios	0	0	0	0	0	0
I DEUDA PÚBLICA	0	0	0	0	0	0
Amortizaciones de la deuda pública	0	0	0	0	0	0
Intereses de la deuda pública	0	0	0	0	0	0
Comisiones de la deuda pública	0	0	0	0	0	0
Gastos de deuda pública	0	0	0	0	0	0
Costos de coberturas	0	0	0	0	0	0
Adeudos de ejercicios fiscales anteriores (ADEFAS)	0	0	0	0	0	0
Total I Gasto No Etiquetado	573,096,864	48,473,677	621,570,541	262,532,542	256,824,254	350,037,999
II Gasto Etiquetado	0	0	0	0	0	0
A SERVICIOS PERSONALES	0	0	0	0	0	0
Remuneraciones al personal de carácter permanente	0	0	0	0	0	0
Otras prestaciones sociales y económicas	0	0	0	0	0	0
B MATERIALES	0	0	0	0	0	0
Productos químicos, farmacéuticos y de laboratorio	0	0	0	0	0	0
Herramientas, refacciones y accesorios menores	0	0	0	0	0	0
C SERVICIOS GENERALES	0	0	0	0	0	0
Servicios básicos	0	0	0	0	0	0
Servicios profesionales, científicos, técnicos y otros servicios	0	0	0	0	0	0
Servicios de instalación, reparación, mantenimiento y conservación	0	0	0	0	0	0
Servicios de traslado y viáticos	0	0	0	0	0	0
D TRANSFERENCIAS ASIGNACIONES, SUBSIDIOS Y OTRAS AYUDAS	0	0	0	0	0	0
Transferencias internas y asignaciones al sector público	0	0	0	0	0	0
Transferencias al exterior	0	0	0	0	0	0
E BIENES MUEBLES, INMUEBLES E INTANGIBLES	0	0	0	0	0	0
Mobiliario y equipo de administración	0	0	0	0	0	0
Máquinaria, otros equipos y herramientas	0	0	0	0	0	0
Activos Intangibles	0	0	0	0	0	0
F INVERSION PÚBLICA	0	0	0	0	0	0
Obra Pública en bienes propios	0	0	0	0	0	0
Proyectos productivos y acciones de fomento	0	0	0	0	0	0
G INVERSIONES FINANCIERAS Y OTRAS PROVISIONES	0	0	0	0	0	0
Inversiones para el fomento de actividades productivas	0	0	0	0	0	0
Provisiones para contingencias y otras erogaciones especiales	0	0	0	0	0	0
H PARTICIPACIONES Y APORTACIONES	0	0	0	0	0	0
Participaciones	0	0	0	0	0	0
Convenios	0	0	0	0	0	0
I DEUDA PÚBLICA	0	0	0	0	0	0
Amortizaciones de la deuda pública	0	0	0	0	0	0
Adeudos de ejercicios fiscales anteriores (ADEFAS)	0	0	0	0	0	0
Total II Gasto Etiquetado	0	0	0	0	0	0

Bajo protesta de decir verdad declaramos que los Estados Financieros y sus Notas son razonablemente correctos y responsabilidad del emisor.


Mtra. Beatriz Adriana Camacho Carrasco
Consejera Presidenta


Dra. Adriana Verónica Hinojosa Cruz
Directora de Administración

NOTAS A LOS ESTADOS FINANCIEROS

**INSTITUTO ESTATAL ELECTORAL
NOTAS RELEVANTES A LOS ESTADOS FINANCIEROS
AL 30 DE JUNIO 2023**

(Pesos)

En cumplimiento a lo dispuesto en los artículos 47 y 49 de la Ley General de Contabilidad Gubernamental, el Instituto Estatal Electoral y de Participación Ciudadana de Nuevo León presenta las notas a los estados financieros cuyos rubros así lo requieren, atendiendo en todo momento a los postulados de revelación suficiente e importancia relativa, a fin de que la información sea de mayor utilidad para los usuarios.

A continuación, se presentan los tres tipos de notas que acompañan a los estados financieros:

- a) Notas de desglose;
- b) Notas de memoria (cuentas de orden), y
- c) Notas de gestión administrativa.

a) NOTAS DE DESGLOSE

I) NOTAS AL ESTADO DE SITUACIÓN FINANCIERA

Activo

1. Efectivo y Equivalentes

El saldo de \$ 87,319,620 que se presenta al 30 de junio de 2023, se integra de la siguiente manera: cuentas bancarias de Grupo Financiero Banorte por la cantidad de \$ 119,123 y BBVA Bancomer, S.A. por \$ 207,997; así como el fondo fijo en la caja por la cantidad de \$ 135,720.

Además, se tienen 2 cuentas de inversiones temporales, la primera en Grupo Financiero Banorte MDD por la cantidad de \$ 5,238,595 y la segunda en BANCOMER MDD por la cantidad de \$ 76,313,831.

Dichos recursos se encuentran disponibles para cubrir los compromisos y la operación del instituto; el saldo de inversiones es disponibilidad inmediata.

Así mismo, en Depósitos de Fondos de Terceros en Garantía hay un importe de \$ 5,304,355 por concepto de Fondo de Ahorro para el Retiro.

Informe de Avance de Gestión Financiera Segundo Trimestre 2023

2. Derechos a recibir Efectivo y Equivalentes

El monto de \$ 483,029 que se encuentra pendiente de cobro y/o recuperar al 30 de junio de 2023, se desglosa de la siguiente manera:

Viáticos	\$	17,445
Seguro de autos		268,037
Otros Deudores		197,547
	\$	<u>483,029</u>

3. Derechos a recibir Bienes o Servicios

El importe de \$ 1,429,987 corresponde a diversos anticipos realizados a proveedores por la contratación de servicios, los cuales se cancelan al entregar los productos.

	<u>2023</u>	<u>2022</u>
Anticipo a proveedores (o contratistas)	\$ 1,429,987	\$ 1,878,394
	<u>\$ 1,429,987</u>	<u>\$ 1,878,394</u>

4. Otros activos circulantes

El importe de \$ 571,850 se integra principalmente de los depósitos en garantía por el arrendamiento de 6 bodegas cuyo uso es para el resguardo de mobiliario y equipo de oficina de este instituto, de 1 estacionamiento para vehículos oficiales del instituto y de un depósito por el servicio de energía eléctrica de la Comisión Federal de Electricidad (IEEPC).

	<u>2023</u>	<u>2022</u>
Depósitos en garantía	\$ 571,850	\$ 571,504
	<u>\$ 571,850</u>	<u>\$ 571,504</u>

5. Derechos a recibir efectivo o equivalentes a largo plazo

El importe de \$ 737,694 corresponde a diversas cuentas cuyo origen es del proceso de nóminas del ejercicio 2018 y dicho importe se encuentra en análisis por parte del Órgano Interno de Control.

	<u>2023</u>	<u>2022</u>
Derechos a largo plazo	\$ <u>737,694</u>	\$ <u>737,694</u>
	<u>\$ 737,694</u>	<u>\$ 737,694</u>

6. Bienes Muebles, Inmuebles e Intangibles

	<u>2023</u>	<u>2022</u>
Mobiliario y equipo de administración	\$ 59,605,084	\$ 58,926,337
Mobiliario y equipo educacional	13,612,012	12,868,006
Equipo de transporte	16,535,849	13,529,174
Maquinaria, otros equipos y herramientas	<u>35,735,022</u>	<u>34,806,225</u>
	125,487,967	120,129,742
Depreciación acumulada	<u>(99,866,991)</u>	<u>(95,414,650)</u>
	<u>\$ 25,620,976</u>	<u>\$ 24,715,092</u>
Bienes Inmuebles	\$ 174,128,713	\$ 174,128,713
Depreciación Acumulada	<u>(15,172,906)</u>	<u>(11,459,154)</u>
	<u>\$ 158,955,807</u>	<u>\$ 162,669,559</u>
Licencias de software	\$ 11,128,471	\$ 11,128,471
Amortización acumulada	<u>(11,114,095)</u>	<u>(11,040,560)</u>
	<u>\$ 14,376</u>	<u>\$ 87,911</u>
	<u>\$ 184,591,159</u>	<u>\$ 187,472,562</u>

Informe de Avance de Gestión Financiera Segundo Trimestre 2023

Pasivo

7. Cuentas por Pagar a Corto Plazo

El saldo de Cuentas a Pagar a Corto Plazo por \$ 19,586,064 se integra por los siguientes importes que corresponde al Fondo de Ahorro de empleados \$ 3,106 y Fondo de Ahorro para el Retiro \$ 5,304,355 de acuerdo con las prestaciones autorizadas.

Además, incluye \$ 5,608,866 que corresponde a las operaciones que están en el momento contable del ejercido y cuyo registro es en la cuenta de proveedores.

Respecto a las Retenciones y Contribuciones por Pagar por \$ 8,462,142 corresponden a las contribuciones por pagar del mes de junio de 2023 por concepto del ISPT, retenciones de honorarios y arrendamientos, y aportaciones de seguridad social, dicho importe se paga en el mes de julio del presente.

La cuenta de Otras Cuentas por Pagar cuyo saldo es de \$ 207,596 corresponde mayormente a los acreedores del 2018 que actualmente se encuentra en análisis por parte del Órgano Interno de Control.

	2023	2022
Fondo de ahorro y Fondo de ahorro para el retiro	\$ 5,307,460	\$ 7,028,018
Proveedores	5,608,866	28,832,664
Retenciones y contribuciones por pagar	8,462,142	7,309,699
Otras cuentas por pagar	207,596	193,220
	<u>\$ 19,586,064</u>	<u>\$ 43,363,601</u>

8. Cuentas por Pagar a Largo Plazo

El saldo de las Cuentas por Pagar a Largo Plazo por la cantidad de \$ 19,594,548 está integrado por la valuación actuarial del pasivo generado por los beneficios al retiro y por terminación al 31 de diciembre de 2022 de acuerdo con los lineamientos establecidos en la NIFD-3, el importe se compone de la provisión de indemnización por \$ 12,207,177, de la provisión para la prima de antigüedad por \$ 6,728,305 y de finiquitos pendientes de pagar por \$ 659,066 que actualmente se encuentran en análisis por parte del Órgano Interno de Control.

II) NOTAS AL ESTADO DE ACTIVIDADES

Ingresos de Gestión

9. Aportaciones Recursos Estatales

	2023	2022
	<u> </u>	<u> </u>
Transferencias de la Tesorería del Estado	\$ 304,204,259	\$ 286,125,005
	<u> </u>	<u> </u>
	<u><u>\$ 304,204,259</u></u>	<u><u>\$ 286,125,005</u></u>

El presupuesto anual aprobado por el H. Congreso del Estado para el Ejercicio Fiscal 2023, fue de \$ 573,096,864 (Quinientos setenta y tres millones noventa y seis mil ochocientos sesenta y cuatro pesos 00/100 M.N.) publicado en el Periódico Oficial del Gobierno Constitucional del Estado Libre y Soberano de Nuevo León en el Tomo CLX número 5 en fecha jueves 12 de enero de 2023, Anexo de la Ley de Egresos del Estado de Nuevo León para el ejercicio fiscal 2023.

La Ley de Egresos del Estado de Nuevo León para el ejercicio fiscal 2023 se publicó mediante el Decreto número 330 en el Periódico Oficial del Gobierno Constitucional del Estado Libre y Soberano de Nuevo León en el Tomo CLX número 4V en fecha miércoles 11 de enero de 2023.

Informe de Avance de Gestión Financiera Segundo Trimestre 2023

10. Resultados

Se recibieron en el segundo trimestre 2023, Aportaciones por \$ 134,341,960.00

CONCEPTO	ACUMULADO AL 31-MAR-23	MOVIMIENTOS DEL 01-ABR-23 AL 30-JUN-23	ACUMULADO AL 30-JUN-23
1. Aportaciones Estatales			
a) Para gasto corriente	\$ 169,862,299	\$ 134,341,960	\$ 304,204,259
b) Para inversión	0	0	0
Total	\$ 169,862,299	\$ 134,341,960	\$ 304,204,259
2. Aportaciones Federales			
c) Recibidas directamente	0	0	0
d) Recibidas a través de la Tesorería del Estado	0	0	0
Total	0	0	0
3. Transferencias Recibidas de otras Entidades	0	0	0
4. Aportaciones municipales	0	0	0
5. Otras aportaciones (incluye apoyos y donativos)	0	0	0
TOTAL	\$ 169,862,299	\$ 134,341,960	\$ 304,204,259

11. Otros Ingresos

El importe por \$ 3,208,451 corresponde a ingresos acumulados al 30 de junio de 2023 por los siguientes conceptos:

Los intereses financieros corresponden a la inversión diaria que realiza el instituto una vez que se cubre su operación diaria.

Otros Ingresos corresponde mayormente a la recuperación de la prima por pérdida de vehículo siniestrado.

	2023	2022
	<u> </u>	<u> </u>
Intereses sobre inversión a corto plazo	\$ 3,163,879	\$ 1,464,847
Otros ingresos	44,572	355,004
	<u> </u>	<u> </u>
	<u>\$ 3,208,451</u>	<u>\$ 1,819,851</u>

12. Gastos y Otras Pérdidas:

Gastos de Funcionamiento	<u>2023</u>	<u>2022</u>
Servicios personales:		
Sueldo base a personal permanente	\$ 47,524,907	45,584,151
Sueldo base a personal eventual	7,645,403	7,798,114
Remuneraciones adicionales y especiales	9,316,636	8,872,144
Seguridad social	13,177,072	12,280,337
Otras prestaciones sociales y económicas	13,775,550	9,186,854
	<u>\$ 91,439,568</u>	<u>\$ 83,721,600</u>
Materiales y suministros:		
Materiales de administración	\$ 1,838,502	\$ 2,009,077
Materiales y artículos de construcción y reparación	102,017	150,193
Productos químicos farmacéuticos	1,487	399
Combustibles, lubricantes y aditivos	399,701	573,601
Vestuario y blancos	240,771	88,926
Herramientas y accesorios	46,743	72,902
	<u>\$ 2,629,221</u>	<u>\$ 2,895,097</u>
Servicios generales:		
Servicios básicos	\$ 7,206,736	9,235,207
Servicios de arrendamiento	1,793,640	1,775,252
Servicios profesionales	4,916,759	7,046,606
Servicios financieros, bancarios y comerciales	1,198,508	872,404
Servicios de instalación, reparación y mantenimiento	2,221,094	1,877,844
Servicios de comunicación social y publicaciones	1,430,022	10,229,865
Servicios de traslado y viáticos	340,089	288,315
Servicios oficiales	30,616	34,585
Otros servicios generales	3,501,303	15,720,403
	<u>\$ 22,638,767</u>	<u>\$ 47,080,480</u>
	<u>\$ 116,707,556</u>	<u>\$ 133,697,177</u>

Informe de Avance de Gestión Financiera Segundo Trimestre 2023



	2023	2022
	<hr/>	<hr/>
Transferencias, asignaciones, subsidio y otras ayudas:		
Prerrogativas a partidos políticos	\$ 142,699,664	\$ 124,664,461
Total	<u>\$ 142,699,664</u>	<u>\$ 124,664,461</u>

Los conceptos de gasto reconocidos por el Instituto Estatal Electoral y de Participación Ciudadana, se apegan en todo momento al Clasificador por Tipo de Gasto y al Clasificador por Objeto de Gasto, así como a sus descripciones generales. Estos clasificadores son resultados de los Acuerdos emitidos por el Consejo Nacional de Armonización Contable (CONAC) y publicados en su Sitio Web Oficial.

III) NOTAS AL ESTADO DE VARIACIÓN EN LA HACIENDA PÚBLICA

13. Modificaciones al Patrimonio Generado

El patrimonio del Instituto Estatal Electoral y de Participación Ciudadana está constituido por todos los bienes, recursos, derechos y obligaciones, los recursos provienen del Gobierno del Estado de acuerdo con el ejercicio presupuestal correspondiente al año 2023 y publicado en el periódico oficial del Estado.

También se incluyen en este apartado los recursos provenientes de resultados de ejercicios anteriores y el resultado de lo operado al 30 de junio de 2023.

Por lo tanto, sí hubo modificación al patrimonio de acuerdo con el resultado del ejercicio al 30 de junio de 2023.

IV) NOTAS AL ESTADO DE FLUJOS DE EFECTIVO

Efectivo y equivalentes

14. Análisis de los saldos inicial y final

	2023	
	<u>Saldo Inicial</u>	<u>Saldo Final</u>
Efectivo en caja, bancos e inversiones	\$ 42,141,758	\$ 87,319,620
	<u>\$ 42,141,758</u>	<u>\$ 87,319,620</u>

15. Detalle de actividades de inversión

	<u>2023</u>	<u>Inversión</u>	<u>%</u>
Bienes inmuebles y muebles	\$ 2,301,323	\$ 2,301,323	100%
	<u>\$ 2,301,323</u>	<u>\$ 2,301,323</u>	<u>100%</u>

V) CONCILIACIÓN ENTRE LOS INGRESOS PRESUPUESTARIOS Y CONTABLES, ASÍ COMO ENTRE LOS EGRESOS PRESUPUESTARIOS Y LOS GASTOS CONTABLES

16. Conciliación entre los Egresos Presupuestarios y los Gastos Contables

La conciliación se presenta atendiendo a lo dispuesto por el Acuerdo por el que se emite el formato de conciliación entre los ingresos presupuestarios y contables, así como entre los egresos presupuestarios y los gastos contables.

Informe de Avance de Gestión Financiera Segundo Trimestre 2023

INSTITUTO ESTATAL ELECTORAL Y DE PARTICIPACION CIUDADANA Conciliación entre los Ingresos Presupuestarios y Contables CORRESPONDIENTE DEL 01 DE ENERO AL 30 DE JUNIO 2023 (Cifras en pesos)		
1. Ingresos Presupuestarios		307,415,024
2. Más ingresos contables no presupuestarios		0
2.1 Ingresos Financieros		
2.2 Incremento por variación de inventarios	0	
2.3 Disminución del exceso de estimaciones por pérdida o deterioro u obsolescencia	0	
2.4 Disminución del exceso de provisiones	0	
2.5 Otros ingresos y beneficios varios	0	
2.6 Otros ingresos contables no presupuestarios	0	
3. Menos ingresos presupuestarios no contables		0
3.1 Aprovechamientos Patrimoniales	0	
3.2 Ingresos derivados de financiamientos	0	
3.3 Otros Ingresos presupuestarios no contables	0	
4. Ingresos Contables (4 = 1 + 2 - 3)		307,415,024

INSTITUTO ESTATAL ELECTORAL Y DE PARTICIPACION CIUDADANA Conciliación entre los Egresos Presupuestarios y los Gastos Contables CORRESPONDIENTE DEL 01 DE ENERO AL 30 DE JUNIO 2023 (Cifras en pesos)		
1. Total de egresos (presupuestarios)		262,532,542
2. Menos egresos presupuestarios no contables		3,125,321
2.1 Materias Primas y Materiales de Producción y Comercialización	0	
2.2 Materiales y Suministros	0	
2.3 Mobiliario y equipo de administración	203,189	
2.4 Mobiliario y equipo educacional y recreativo	1,409,260	
2.5 Equipo e instrumental médico y de laboratorio	0	
2.6 Vehículos y equipo de transporte	1,400,000	
2.7 Equipo de defensa y seguridad	0	
2.8 Maquinaria, otros equipos y herramientas	112,872	
2.9 Activos biológicos	0	
2.10 Bienes inmuebles	0	
2.11 Activos intangibles	0	
2.12 Obra Pública en Bienes de Dominio Público	0	
2.13 Obra pública en bienes propios	0	
2.14 Acciones y participaciones de capital	0	
2.15 Compra de títulos y valores	0	
2.16 Concesión de Prestamos	0	
2.17 Inversiones en fideicomisos, mandatos y otros análogos	0	
2.18 Provisiones para contingencias y otras erogaciones especiales	0	
2.19 Amortización de la deuda pública	0	
2.20 Adeudos de ejercicios fiscales anteriores (ADEFAS)	0	
2.21 Otros Egresos Presupuestarios No Contables	0	
3. Más gastos contables no presupuestales		6,621,255
3.1 Estimaciones, depreciaciones, deterioros, obsolescencia y amortizaciones	4,516,878	
3.2 Provisiones	2,104,377	
3.3 Disminución de inventarios	0	
3.4 Otros Gastos	0	
3.5 Inversión Pública no Capitalizable	0	
3.6 Materiales y Suministros (consumos)	0	
3.7 Otros Gastos Contables No Presupuestales	0	
4. Total de Gasto Contable (4 = 1 - 2 + 3)		266,028,475

b) NOTAS DE MEMORIA (CUENTAS DE ORDEN)

Las cuentas de orden se utilizan para registrar movimientos de valores que no afecten o modifiquen el balance del ente contable, sin embargo, su incorporación en libros es necesaria con fines de recordatorio contable, de control y en general sobre los aspectos administrativos, o bien, para consignar sus derechos o responsabilidades contingentes que puedan, o no, presentarse en el futuro.

Las cuentas que se manejan para efectos de estas Notas son las siguientes:

17. Cuentas de Orden Contables y Presupuestarias:

CUENTAS DE ORDEN PRESUPUESTARIAS

Ley de Ingresos

Ley de Ingresos Estimada

Ley de Ingresos por Ejecutar

Modificaciones a la Ley de Ingresos Estimada

Ley de Ingresos Devengada

Ley de Ingresos Recaudada

Presupuesto de Egresos

Presupuesto de Egresos Aprobado

Presupuesto de Egresos por Ejercer

Modificaciones al Ppto. de Egresos Aprobado

Presupuesto de Egresos Comprometido

Presupuesto de Egresos Devengado

Presupuesto de Egresos Ejercido

Presupuesto de Egresos Pagado

Por la naturaleza del Ente, a la fecha no ha sido necesaria la creación de cuentas de Orden Contables.

La operación y resultados de las Cuentas de Orden Presupuestales, se presenta a detalle en la elaboración de los Estados Financieros Presupuestales, por lo que en esta nota solo se incluyen los Nombres y Clasificaciones de las Cuentas creadas.

c) NOTAS DE GESTIÓN ADMINISTRATIVA

18. Introducción

Los Estados Financieros del Instituto Estatal Electoral y de Participación Ciudadana (IEEPC), proveen de información financiera a los principales usuarios de la misma, al Gobierno del Estado, al H. Congreso y a los ciudadanos.

El objetivo del presente documento es la revelación del contexto y de los aspectos económicos-financieros más relevantes que influyeron en las decisiones del período, y que son considerados en la elaboración de los estados financieros para la mayor comprensión de los mismos y sus particularidades.

De esta manera, se informa y explica la respuesta del IEEPC a las condiciones relacionadas con la información financiera de cada período de gestión; además, de exponer aquellas políticas que podrían afectar la toma de decisiones en períodos posteriores.

19. Panorama Económico y Financiero

El Instituto Estatal Electoral y de Participación Ciudadana, opera con recursos provenientes del Gobierno Estatal, por lo que sus ingresos dependen de la autorización de entes externos, es decir, el Instituto Estatal Electoral y de Participación Ciudadana, no genera ingresos propios para sufragar sus programas de trabajo, por lo que está condicionada en su totalidad a las condiciones económicas y financieras que impongan o afecten al Presupuesto de Egresos Estatal, aprobado por el H. Congreso del estado de Nuevo León.

20. Autorización e Historia

La Comisión Estatal Electoral se constituyó el 13 de diciembre de 1996, publicado en el periódico Oficial del Estado, como un organismo público, independiente, autónomo y ciudadano del Gobierno del Estado de Nuevo León.

El 01 de octubre de 2022, se publicó en el Periódico Oficial del Estado el decreto número 248, por el cual se reformó integralmente la Constitución Política del Estado Libre y Soberano de Nuevo León. Particularmente, una de las reformas fue la modificación a la denominación de este organismo electoral que se llamaba Comisión Estatal Electoral para ser ahora Instituto Estatal Electoral y de Participación Ciudadana. Ver Decreto número 248 consultable en: http://sistec.nl.gob.mx/Transparencia_2015/Archivos/AC_0001_0007_00170925_000001.pdf

21. Organización y Objeto Social

El objeto principal es la preparación, organización, dirección y vigilancia de los procesos electorales ordinarios y extraordinarios para la renovación del Poder Ejecutivo, Legislativo y los Ayuntamientos del estado de Nuevo León.

Informe de Avance de Gestión Financiera Segundo Trimestre 2023

22. Bases de Preparación de los Estados Financieros

El 31 de diciembre de 2008 fue publicada en el Diario Oficial de la Federación la Ley General de Contabilidad Gubernamental (Ley de Contabilidad), que tiene como objeto establecer los criterios generales que regirán la Contabilidad Gubernamental y la emisión de información financiera de los entes públicos, con el fin de lograr su adecuada armonización, para facilitar a los entes públicos el registro y la fiscalización de los activos, pasivos, ingresos y gastos y, en general, contribuir a medir la eficacia, economía y eficiencia del gasto e ingreso públicos.

La Ley de Contabilidad es de observancia obligatoria para los poderes Ejecutivo, Legislativo y Judicial de la Federación, entidades federativas; los ayuntamientos de los municipios; los órganos político administrativos de las demarcaciones territoriales del Distrito Federal; las entidades de la administración pública paraestatal, ya sean federales, estatales o municipales y los órganos autónomos federales y estatales.

Los entes públicos deberán generar y presentar periódicamente, conforme con lo establecido en la Ley General de Contabilidad Gubernamental y las resoluciones del CONAC, los siguientes estados e información contable:

ANEXOS:

- Estado de Situación Financiera.
- Estado de Actividades.
- Estado de Variaciones en la Hacienda Pública/Patrimonio.
- Estado de Flujos de Efectivo.
- Estado de Cambios en la Situación Financiera.
- Estado Analítico de Activo.
- Estado Analítico de la Deuda y Otros Pasivos.
- Informe sobre Pasivos Contingentes.
- Endeudamiento Neto.
- Indicadores de Postura Fiscal.
- Intereses de la Deuda.
- Estado Analítico de Ingresos.
- Estado Analítico del Ejercicio del Presupuesto de Egresos/Clasificación Económica.
- Gasto por Categoría Programática.
- Estado Analítico del Ejercicio del Presupuesto de Egresos/Clasificación Administrativa.
- Estado Analítico del Ejercicio del Presupuesto de Egresos/Clasificación Funcional.
- Estado Analítico del Ejercicio del Presupuesto de Egresos/Clasificación por Objeto del Gasto.
- Relación de Cuentas Bancarias Productivas Específicas.
- Relación de Bienes Muebles que componen al Patrimonio.
- Relación de Bienes Inmuebles que componen al Patrimonio.
- Notas a los Estados Financieros y Presupuestales.

Informe de Avance de Gestión Financiera Segundo Trimestre 2023

Para dar cumplimiento a las disposiciones previstas en la LDF, se adjuntan los formatos que identifican el gasto realizado con recursos provenientes de ingresos de libre disposición, transferencias federales etiquetadas (No aplica para el IEEPC) y deuda pública (No aplica para el IEEPC), como sigue:

- Estado de Situación Financiera Detallado-LDF.
- Informe Analítico de Deuda Pública y Otros Pasivos-LDF.
- Informe Analítico de Obligaciones Diferentes de Financiamiento-LDF.
- Balance Presupuestario-LDF.
- Estado Analítico de Ingresos Detallado-LDF.
- Estado Analítico del Ejercicio del Presupuesto de Egresos Detallado-LDF. Clasificación por Objeto del Gasto (Capítulo y Concepto).
- Estado Analítico del Ejercicio del Presupuesto de Egresos Detallado-LDF. Clasificación Administrativa.
- Estado Analítico del Ejercicio del Presupuesto de Egresos Detallado-LDF. Clasificación Funcional (Finalidad y Función).
- Estado Analítico del Ejercicio del Presupuesto de Egresos Detallado-LDF. Clasificación de Servicios Personales por Categoría.
- Proyecciones de Ingresos.
- Proyecciones de Egresos.
- Resultado de Ingresos-LDF.
- Resultado de Egresos.
- Informe Sobre Estudios Actuariales.
- Estado de Flujos de Efectivo de Ingresos.
- Estado de Flujos de Efectivo de Egresos.

Informe de Avance de Gestión Financiera Segundo Trimestre 2023

23. Ampliación Presupuestal

En los estados presupuestarios de egresos se muestra una ampliación total presupuestal por \$ 48,473,677.00 (Cuarenta y ocho millones cuatrocientos setenta y tres mil seiscientos sesenta y siete pesos 00/100 M.N.), la cual se integra de la siguiente manera:

➤ **Del ejercicio 2022 el importe total es de \$ 25,262,912**

En los estados presupuestarios se muestra un subejercicio de \$ 25,262,912.00 (Veinticinco millones doscientos sesenta y dos mil novecientos doce pesos 00/100 M.N.), el cual al cierre del ejercicio 2022 quedó comprometido para ejercerse en el año 2023.

De acuerdo con lo dispuesto en el artículo 4, fracción XIV de la Ley General de Contabilidad Gubernamental se entiende por gasto comprometido "el momento contable del gasto que refleja la aprobación por autoridad competente de un acto administrativo, u otro instrumento jurídico que formaliza una relación jurídica con terceros para la adquisición de bienes y servicios o ejecución de obras. En el caso de las obras a ejecutarse o bienes y servicios a recibirse durante varios ejercicios, el compromiso será registrado por la parte que se ejecutará o recibirá durante cada ejercicio".

A continuación, se detallan los puntos que forman parte del presupuesto comprometido para el ejercicio 2023:

- Requerimientos que fueron presentados por las Direcciones y Unidades del Instituto Estatal Electoral y de Participación Ciudadana, que no fueron adjudicados y/o concluidos (Requisiciones de Compras y Ordenes de Pago) al cierre del ejercicio 2022.
- Oficios presentados por las Direcciones y Unidades del Instituto Estatal Electoral y de Participación Ciudadana, solicitando traslado del presupuesto 2022 al ejercicio presupuestario 2023, de acuerdo con las necesidades expresadas en cada oficio en particular.

Por lo tanto, derivado del cierre anual 2022 para los efectos de Contabilidad Gubernamental y a efectos de dar cumplimiento al acuerdo por el que se emiten las normas y metodología para la determinación de los momentos contables de los egresos, se determinó trasladar los compromisos para el siguiente ejercicio 2023 con el objetivo de que en dicho ejercicio se cumpla con los momentos contables del Comprometido y Devengado en base a como se estipula en el numeral VIII.1.3. Cierre de Cuentas Presupuestarias del Capítulo VI Guías Contabilizadoras.

Lo señalado en este apartado fue aprobado en sesión extraordinaria de la Comisión de Administración del Instituto Estatal Electoral y de Participación Ciudadana de fecha 10 de enero del 2023 con la finalidad de integrar el recurso presupuestal 2022 al ejercicio presupuestario 2023.

➤ **Del ejercicio 2023 \$ 20,000,000**

En los estados presupuestarios de egresos se muestra una ampliación presupuestal de \$ 20,000,000 (Veinte millones de pesos 00/100 M.N.), la cual corresponde al importe solicitado y aprobado por la Secretaría de Finanzas y Tesorería General del Estado; el cual se aplicará para las actividades previas al proceso electoral, así como para la operación diaria del instituto.

➤ **Del ejercicio 2023 \$ 3,210,765**

De acuerdo con lo dispuesto en el artículo 4, fracción XIV de la Ley General de Contabilidad Gubernamental se entiende por gasto comprometido “el momento contable del gasto que refleja la aprobación por autoridad competente de un acto administrativo, u otro instrumento jurídico que formaliza una relación jurídica con terceros para la adquisición de bienes y servicios o ejecución de obras. En el caso de las obras a ejecutarse o bienes y servicios a recibirse durante varios ejercicios, el compromiso será registrado por la parte que se ejecutará o recibirá durante cada ejercicio”.

A continuación, se detallan los puntos que se integraron al presupuesto aprobado para el ejercicio 2022:

- Corresponde a recursos registrados al 30 de junio del presente ejercicio, los cuales se integran al presupuesto; los conceptos fueron por intereses bancarios ganados e ingreso por venta de bienes y recuperación de copias.

En conclusión; lo plasmado en este numeral, se informa que dichos recursos fueron integrados al flujo presupuestal aprobado del presupuesto de egresos mediante ampliación presupuestal, aplicable al ejercicio 2023, con el objetivo de que se cumpla con los momentos contables del Comprometido y Devengado en base a como se estipula en el numeral VIII.1.3. Cierre de Cuentas Presupuestarias del Capítulo VI Guías Contabilizadoras.

24. Políticas de Contabilidad Significativas

A partir del 2014, el Instituto Estatal Electoral y de Participación Ciudadana de Nuevo León prepara sus estados financieros conforme con la Ley General de Contabilidad Gubernamental y la normatividad emitida por el Consejo Nacional de Armonización Contable “CONAC”.

De conformidad con los artículos 47 y 49 de la Ley General de Contabilidad Gubernamental se acompañan las notas a los estados contables teniendo presente los Postulados de Revelación Suficiente e Importancia Relativa, con la finalidad que la información sea de mayor utilidad para los usuarios.

Las principales políticas contables seguidas por el Instituto Estatal Electoral y de Participación Ciudadana de Nuevo León son las siguientes:

Informe de Avance de Gestión Financiera Segundo Trimestre 2023

- a) **Efectivo y equivalentes de efectivo.** Consisten principalmente en depósitos bancarios en cuentas de cheques e inversiones en valores a corto plazo, de gran liquidez, fácilmente convertibles en efectivo y sujetos a riesgos poco significativos de cambios en valor. El efectivo se presenta a valor nominal.
- b) **Mobiliario y equipo.** Se registran al costo de adquisición y la depreciación se calculará considerando el costo de adquisición del activo depreciable o amortizable, menos su valor de desecho, entre los años correspondientes a su vida útil o su vida económica, registrándose en los gastos del período, con el objetivo de conocer el gasto patrimonial por el servicio que está dando el activo, lo cual redundará en una estimación adecuada de la utilidad en un ente público lucrativo o del costo de operación en un ente público con fines exclusivamente gubernamentales o sin fines de lucro, y en una cuenta complementaria de activo como depreciación o amortización acumulada, a efecto de poder determinar el valor neto o el monto por depreciar o amortizar restante.

Cálculo de la depreciación o amortización:

Costo de adquisición del activo depreciable o amortizable (Menos) Valor de deshecho
Vida Útil

- 1) Costo de adquisición: Es el monto pagado de efectivo o equivalentes por un activo o servicio al momento de su adquisición.
 - 2) Valor de desecho: Es la mejor estimación del valor que tendrá el activo en la fecha en la que dejará de ser útil para el ente público. Esta fecha es la del fin de su vida útil, o la del fin de su vida económica y si no se puede determinar es igual a cero.
 - 3) Vida útil de un activo: Es el período durante el que se espera utilizar el activo por parte del ente público.
- c) **Impuestos a la utilidad.** Como se menciona en la Nota 25, el Instituto Estatal Electoral y de Participación Ciudadana de Nuevo León no es sujeto al pago del Impuesto Sobre la Renta (ISR), por lo tanto, no se determina impuesto causado y/o diferido por ISR, como es requerido por la NIF D-4 "Impuestos a utilidad".
- d) **Obligaciones laborales al retiro.** Las primas de antigüedad que cubren al personal se determinan con base en lo establecido en la Ley Federal del Trabajo (LFT). Así mismo, la LFT establece la obligación de ciertos pagos al personal que deje de prestar sus servicios en ciertas circunstancias. Los cálculos se realizaron al cierre del 31 de diciembre de 2022.

Los costos de pensiones, primas de antigüedad y beneficios por terminación se reconocen de manera mensual con base en cálculos efectuados por actuarios independientes, mediante el método de crédito unitario proyectado, utilizando hipótesis financieras netas de inflación.

Informe de Avance de Gestión Financiera Segundo Trimestre 2023

- e) **Reconocimiento de ingresos.** Los ingresos por aportaciones estatales se reconocen cuando se devengan.
- f) **Reconocimiento de gastos.** Los gastos se reconocen cuando se devengan.
- g) **Patrimonio.** Las aportaciones recibidas en el período por parte del Gobierno del Estado de Nuevo León se presentan clasificadas en el patrimonio no restringido.
- h) **Reconocimiento de los efectos de la inflación en la información financiera.** Conforme al boletín B-10 de la Consejo Mexicano para la Investigación y Desarrollo de Normas de Información Financiera, A.C. (CINIF), el Instituto Estatal Electoral y de Participación Ciudadana de Nuevo León actualizará sus estados financieros en términos de poder adquisitivo de la moneda del último ejercicio, utilizando el Índice Nacional de Precios al Consumidor (INPC).

Durante el ejercicio del 2022, 2021 y 2020 se operó con un entorno económico no inflacionario, por lo tanto, no se actualizaron los estados financieros al 30 de junio de 2023.

25. Impuesto sobre la Renta

El Instituto Estatal Electoral y de Participación Ciudadana de Nuevo León no es sujeto del Impuesto Sobre la Renta (ISR), por ser organismo público y autónomo del Gobierno del Estado de Nuevo León. La Ley del Impuesto Sobre la Renta establece que estos organismos sólo tendrán la obligación de retener y enterar el impuesto cuando hagan pagos a terceros, así como de exigir documentación que reúna requisitos fiscales, en los términos de esa Ley.

26. Reporte Analítico del Activo

Cuenta	Existencia Física	Cantidad	%	Importe	%
1241101	Muebles de oficina y estantería	114	3.15%	\$ 1,834,934	1.47%
1241201	Muebles, excepto de oficina y estantería	14	0.39%	215,256	0.17%
1241501	Equipo de cómputo y de tecnologías de la información	2,420	66.94%	55,820,703	44.78%
1241901	Equipo de administración	103	2.85%	1,000,652	0.80%
1242101	Equipos y aparatos audiovisuales	115	3.18%	2,848,791	2.29%
1242301	Cámaras fotográficas y de video	83	2.30%	10,763,221	8.63%
1244101	Vehículos y equipo terrestre	70	1.94%	13,640,159	10.94%
1244201	Carrocerías y remolques	2	0.06%	2,806,220	2.25%
1246201	Maquinaria y equipo industrial	1	0.03%	1,084,600	0.87%
1246401	Sistemas de aire acondicionado, calefacción y de refrigeración industrial y comercial	330	9.13%	8,729,998	7.00%
1246501	Equipo de comunicación y telecomunicación	248	6.86%	7,406,568	5.94%
1246601	Equipos de generación eléctrica, aparatos y accesorios eléctricos	81	2.24%	5,084,185	4.08%
1246701	Herramientas y máquinas-herramientas	4	0.11%	32,823	0.03%
1246901	Otros equipos	30	0.83%	13,396,848	10.75%
	Inventario Total	3,615	100.00%	\$ 124,664,958	100.00%
	Revaluación Bienes Muebles			823,010	
	Total			\$ 125,487,967	

Cuenta	Existencia Física	Cantidad	%	Importe	%
1231101	Terrenos	2	100.00%	\$ 63,993,765	100.00%
	Inventario Total	2	100.00%	63,993,765	100.00%
	Total			\$ 63,993,765	

Cuenta	Existencia Física	Cantidad	%	Importe	%
1233101	Edificios, Construcciones e Instalación	2	100.00%	\$110,134,948	100.00%
	Inventario Total	2	100.00%	110,134,948	100.00%
	Total			\$110,134,948	

Informe de Avance de Gestión Financiera Segundo Trimestre 2023

Cuenta	Existencia Física	Cantidad	%	Importe	%
1254101	Licencias	135	81.82%	\$ 6,686,257	60.89%
1254101	Software	30	18.18%	4,294,153	39.11%
	Inventario Total	165	100.00%	\$ 10,980,410	100.00%
	Revaluación Bienes Intangibles			148,061	
	Total			\$ 11,128,471	

De conformidad con las Principales Reglas de Registro y Valoración del Patrimonio (Elementos Generales) publicadas en el Diario Oficial de la Federación (DOF) el 27 de diciembre de 2010 y con las Reglas Específicas del Registro y Valoración del Patrimonio publicadas en el DOF el 13 de diciembre de 2011, la estimación de la vida útil de un bien será una cuestión de criterio basada en la experiencia que el ente público tenga con activos similares o de la aplicación.

En base a lo anterior, los parámetros de vida útil o porcentajes de depreciación, deterioro o amortización utilizados en los diferentes tipos de activos son los siguientes:

Concepto	Años de vida útil	% de depreciación anual
Muebles de oficina y estantería	10	10
Muebles, excepto de oficina y estantería	10	10
Equipo de cómputo y de tecnologías de la información	3	33.3
Equipos y aparatos audiovisuales	3	33.3
Cámaras fotográficas y de video	3	33.3
Vehículos y equipo terrestre	5	20
Maquinaria y equipo industrial	10	10
Sistemas de aire acondicionado, calefacción y de refrigeración industrial y comercial	10	10
Equipo de comunicación y telecomunicación	10	10
Equipos de generación eléctrica, aparatos y accesorios eléctricos	10	10
Otros equipos	10	10
Edificios, Construcciones e Instalación	30	3.3

Informe de Avance de Gestión Financiera Segundo Trimestre 2023


27. Transferencias

Las aportaciones recibidas de la Secretaría de Finanzas y Tesorería General del Estado en el periodo de abril a junio del 2023 fueron de \$ 134,341,960.00 (Ciento treinta y cuatro millones trescientos cuarenta y un mil novecientos sesenta pesos 00/100 M.N.), mismas que en su totalidad proceden de Participaciones Federales.

Por lo tanto, el organismo procedió a dar cumplimiento a lo que se establece en el artículo 70, fracción II de la Ley General de Contabilidad Gubernamental.

28. Responsabilidad Sobre la Presentación Razonable de la Información Contable

La Información Contable está firmada en cada página de la misma e incluye al final la siguiente leyenda: "Bajo protesta de decir verdad declaramos que los Estados Financieros y sus notas, son razonablemente correctos y son responsabilidad del emisor".



Mtra. Beatriz Adriana Camacho Carrasco
Consejera Presidenta



Dra. Adriana Verónica Hinojosa Cruz
Directora de Administración